

# buyKOREA

---

## 상품등록 가이드

2022년  
Ver 3.0

kotra

# 목차

---

## I. 상품 등록 개요

1. 상품을 등록하기 전에
2. 기업회원 가입
3. 상품 등록 화면 진입
4. 상품 등록 프로세스
5. 상품 등록 화면 구성

## II. 상품 등록 1단계

1. 기본 정보
2. 관련 동영상
3. 상품 이미지
4. 상품 상세 설명
5. 기능 버튼

## III. 상품 등록 2단계

1. 기본 정보
2. 추가 정보
3. 기능 버튼

## IV. 상품 등록 3단계

1. 가격 정보
2. 결제 정보
3. 배송 정보
4. 기능 버튼

## V. 상품 검수 및 결과

1. 상품 검수 프로세스
2. 검수 결과 확인 및 대응

## VI. 자주 묻는 질문 FAQ

1. 상품 반려 사유
2. 상품 등록 관련 문의

# **상품 등록 개요**

---

1. 상품을 등록하기 전에
2. 기업회원 가입
3. 상품 등록 화면 진입
4. 상품 등록 프로세스
5. 상품 등록 화면 구성

# 1. 상품을 등록하기 전에... (1)

## buyKOREA Seller사이트에서 상품을 등록하기 전에

### 브라우저

크롬 사용을 권장 드립니다.

### 상품설명

해외바이어를 위한 영문 사이트 입니다. 모든 정보는 영어로 입력해 주세요.

### 필수입력 항목

STEP 1, 2, 3 단계별로 **필수 입력 사항**이 있으니, 꼭 입력해 주세요.

### 승인 소요시간

상품 등록 또는 수정 시, 상품 검수는 평균 **2~3일** 이상 소요됩니다.(업무일 기준)

### 상품정보 수정

상품 정보를 **수정**하면, 승인 대기 상태가 되어 **재승인**을 받아야 합니다.

\* 변경 사항 없이 저장할 경우에도 동일

### 상품정보 저장

상품 정보를 **10분**에 한 번씩 주기적으로 저장해 주세요

\* 자동 로그아웃 될 수 있음

# 1. 상품을 등록하기 전에... (2)

## buyKOREA Seller사이트 상품 등록 필수 입력 항목

### Step.1 기본정보

#### 기본정보

- 상품명
- 상품노출여부
- 카테고리
- HS Code
- Model No.
- 검색 키워드

#### 상품 이미지

- 대표 이미지

#### 상품 상세정보

- 상세정보

### Step.2 추가정보

#### 부가정보

- 제조국가
- 생산Capacity  
(단위 포함 입력)
- 상품개요

### Step.3 가격/결제/배송정보

#### 가격정보

- 최소 거래수량 노출 선택
- 최소 거래 수량  
(단위포함 입력)

#### 배송정보

- 4개 항목
    - 선적예정지역
    - 배송소요예상기간
    - 운송방식
    - 운송조건
- 중 2개 항목 필수 입력

- 시스템상에 ※ 표시가 없더라도 제조국가, 생산Capacity, 상품개요, 최소거래수량, 배송정보는 필수 입력 항목입니다.

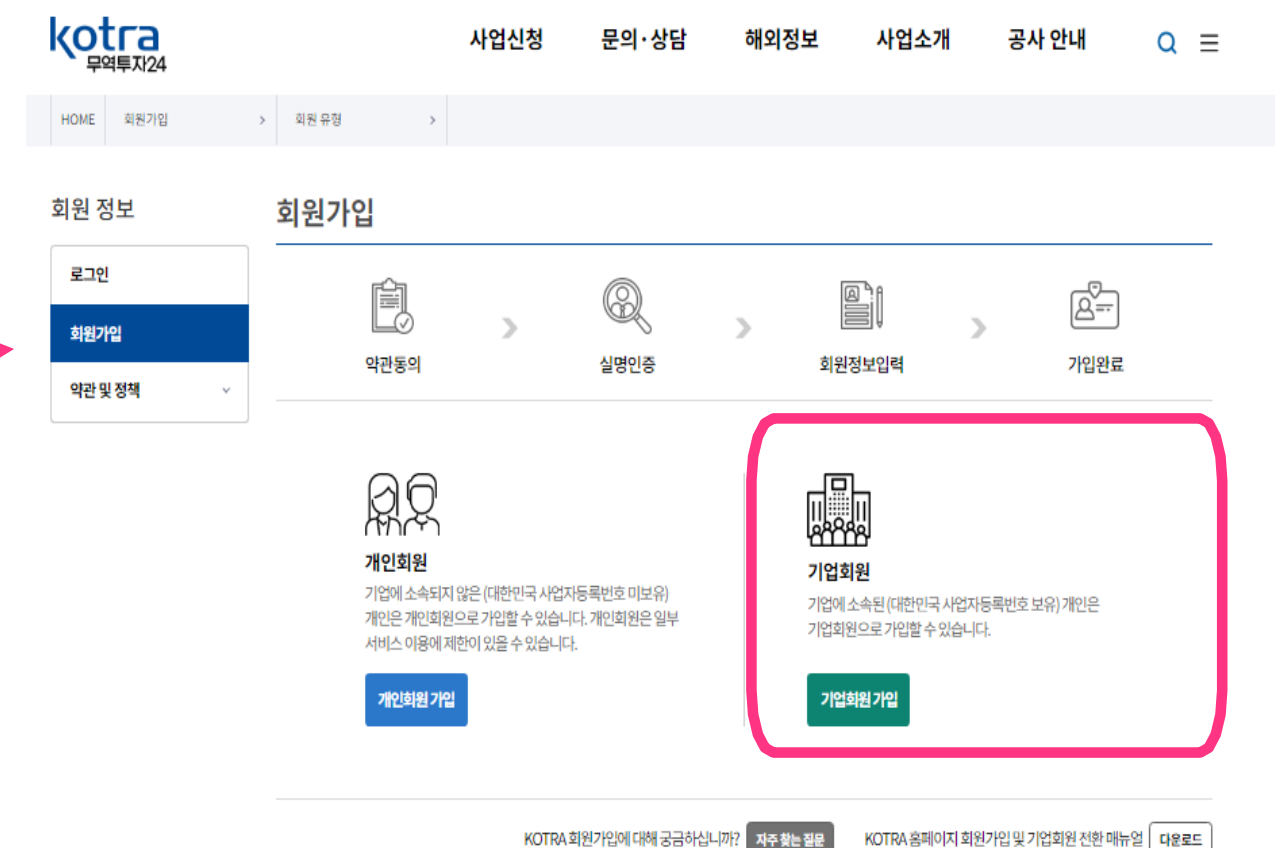
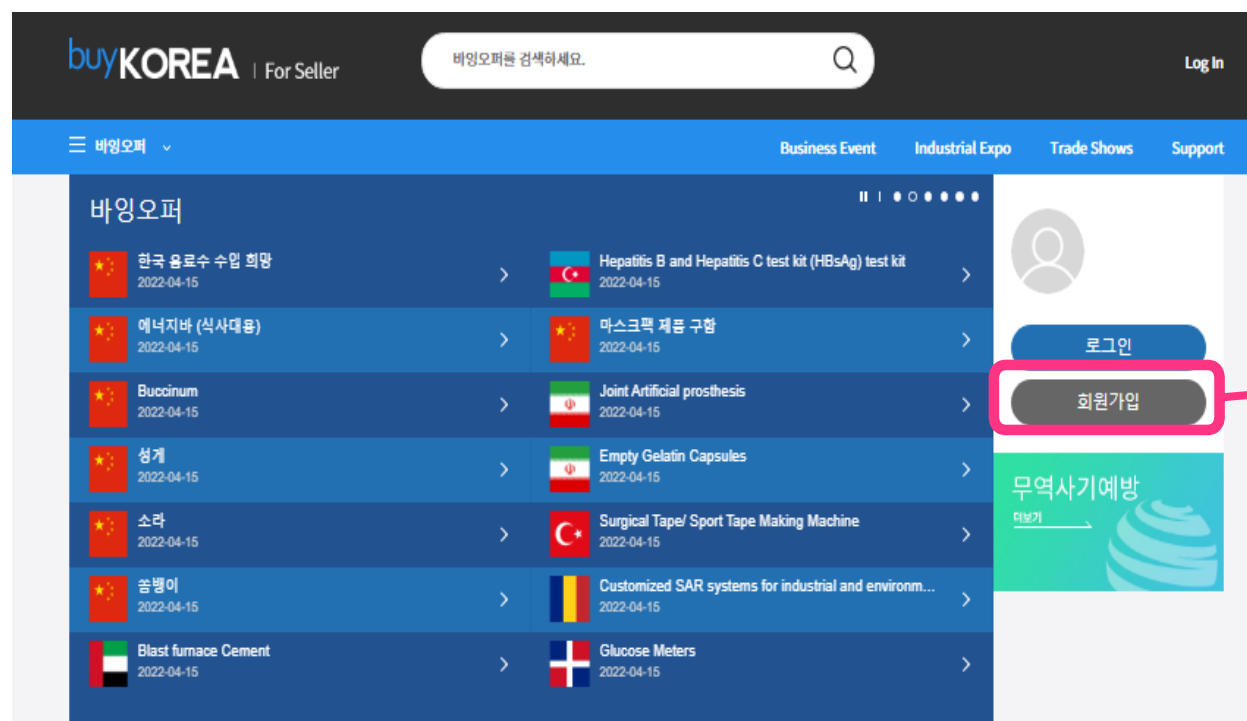
## 2. 기업회원 가입

### buyKOREA Seller사이트에서 상품을 등록하기 전에 KOTRA의 기업회원으로 가입하세요.

\* 기존회원은 담당자 영문정보와 기업 영문정보를 최신정보로 입력해 주세요.

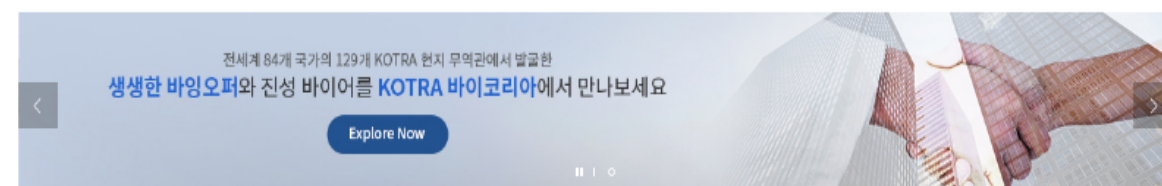
buyKOREA Seller ▶ Main

KOTRA 기업회원 가입하기



#### 공지사항

[공지]	[공지]	[공지]	[공지]
국제 카드사의 러시아 사용 제한 안내 2022-04-08	buyKOREA 인권·윤리 경영 [공지] buyKOREA 인권·윤리 경영 KOTRA buyKOREA는 윤리경영을 실천하고 국민에게 신뢰받는 기업으로서 이해관계자와 더불어 지속가능한 발전을 추구합니다. 아래와 같이 buyKOR... 2021-10-05	바이코리아 3대 B2B 플랫폼 상품 동시 검색 기능 추가 ... [공지] 바이코리아 3대 B2B 플랫폼 상품 동시 검색 기능 추가 안내 buyKOREA 시스템 기능 개선 작업으로 추가된 기능을 안내드립니다. buyKOREA 홈페이지를 통해 안내... 2021-09-24	바이코리아 시스템 기능 개선 작업에 따른 변경 사항 안내 [공지] 바이코리아 시스템 기능 개선 작업에 따른 변경 사항 안내 바이코리아를 이용하시는 고객님께 감사드립니다. 현재 buyKOREA 사이트는 시스템 기능 개선 작업을 진행중입니다. 이에, 일시... 2021-09-14



KOTRA 회원가입 (<http://www.kotra.or.kr>)

담당자 영문 정보 입력 하기

성명(영문)

기업 영문 정보 입력 하기

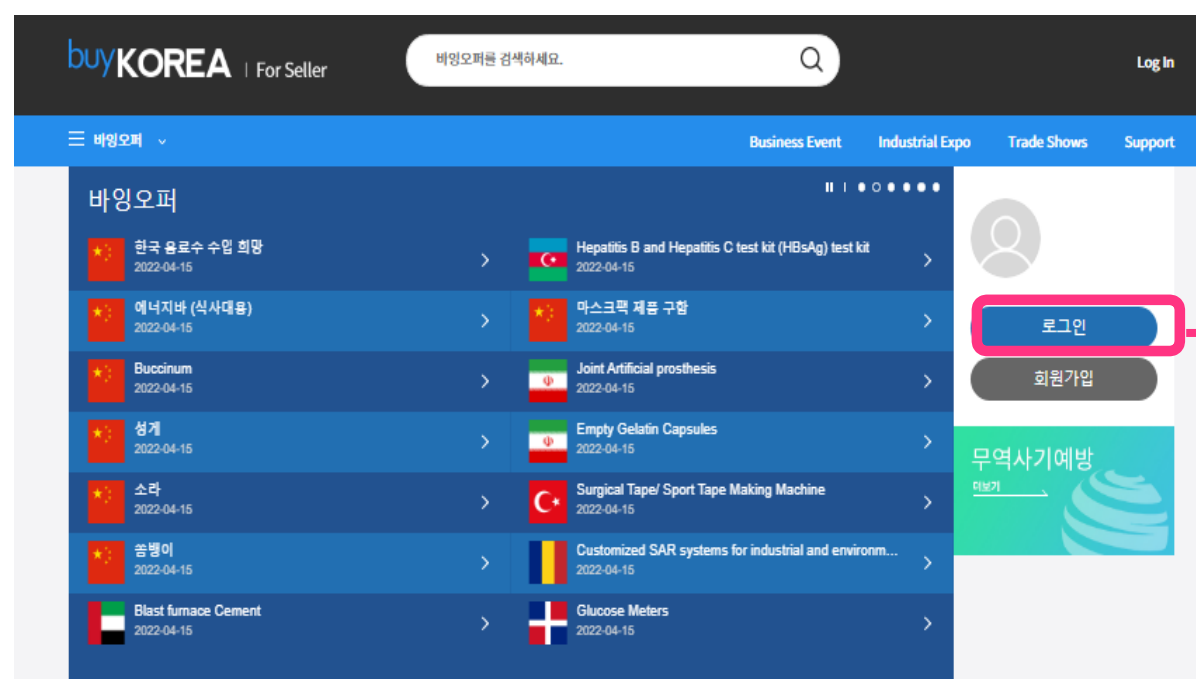
제조 무역/구분, 대표전화번호, 홈페이지  
주소(영문), 설립년도, 종업원수

buyKOREA Seller 사이트 (<http://www.buykorea.or.kr>)

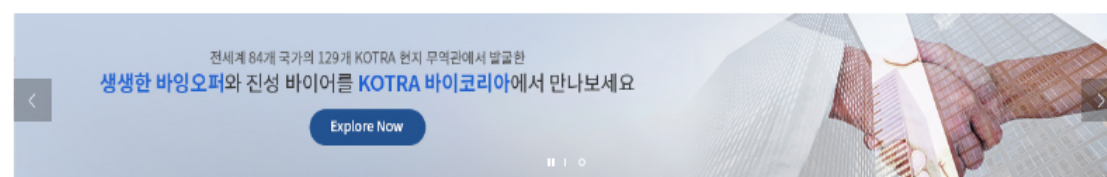

### 3. 상품 등록 화면 진입 (1)

- ① buyKOREA Seller의 로그인 화면으로 진입하여  
KOTRA 기업회원 아이디와 비밀번호로 로그인합니다.

buyKOREA Seller ▶ Main



#### 공지사항



로그인

로그인

로그인



코트라 통합 ID

비밀번호

로그인

아이디/비밀번호를 잊어버리셨나요? [여기를 클릭]

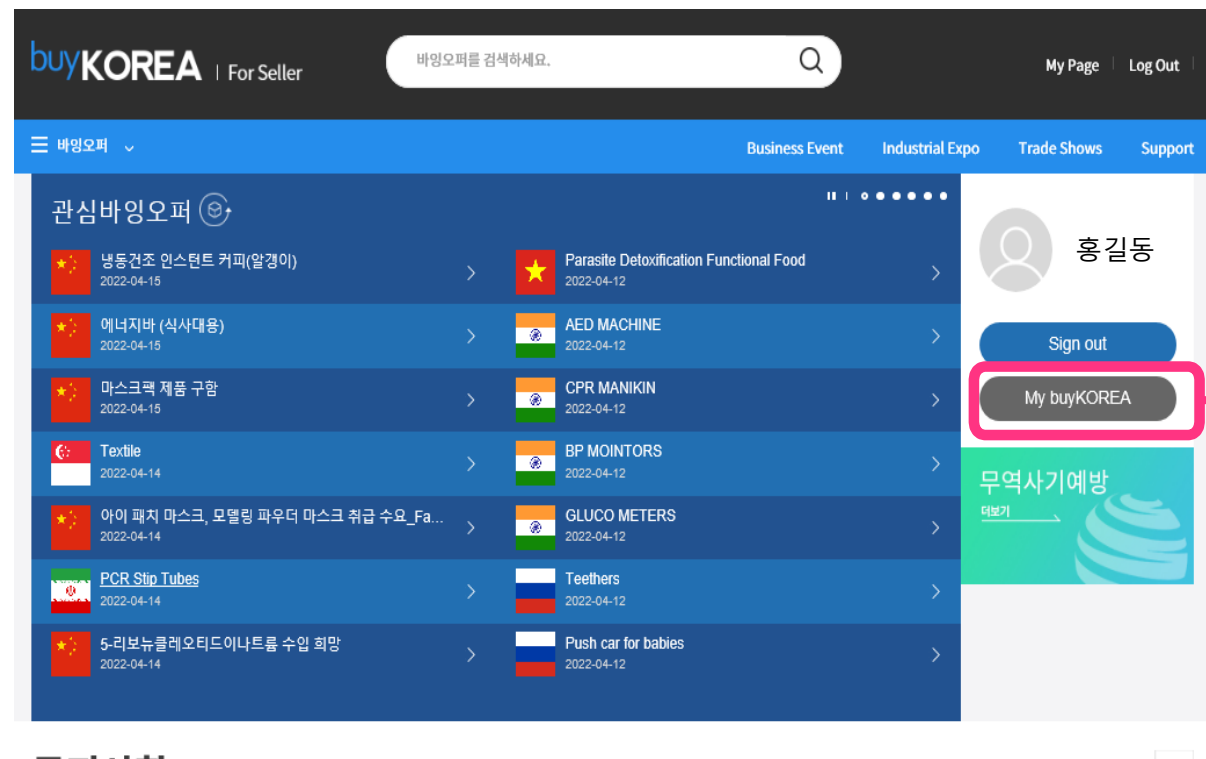
기업회원 가입은 무료입니다.

기업회원 등록하기

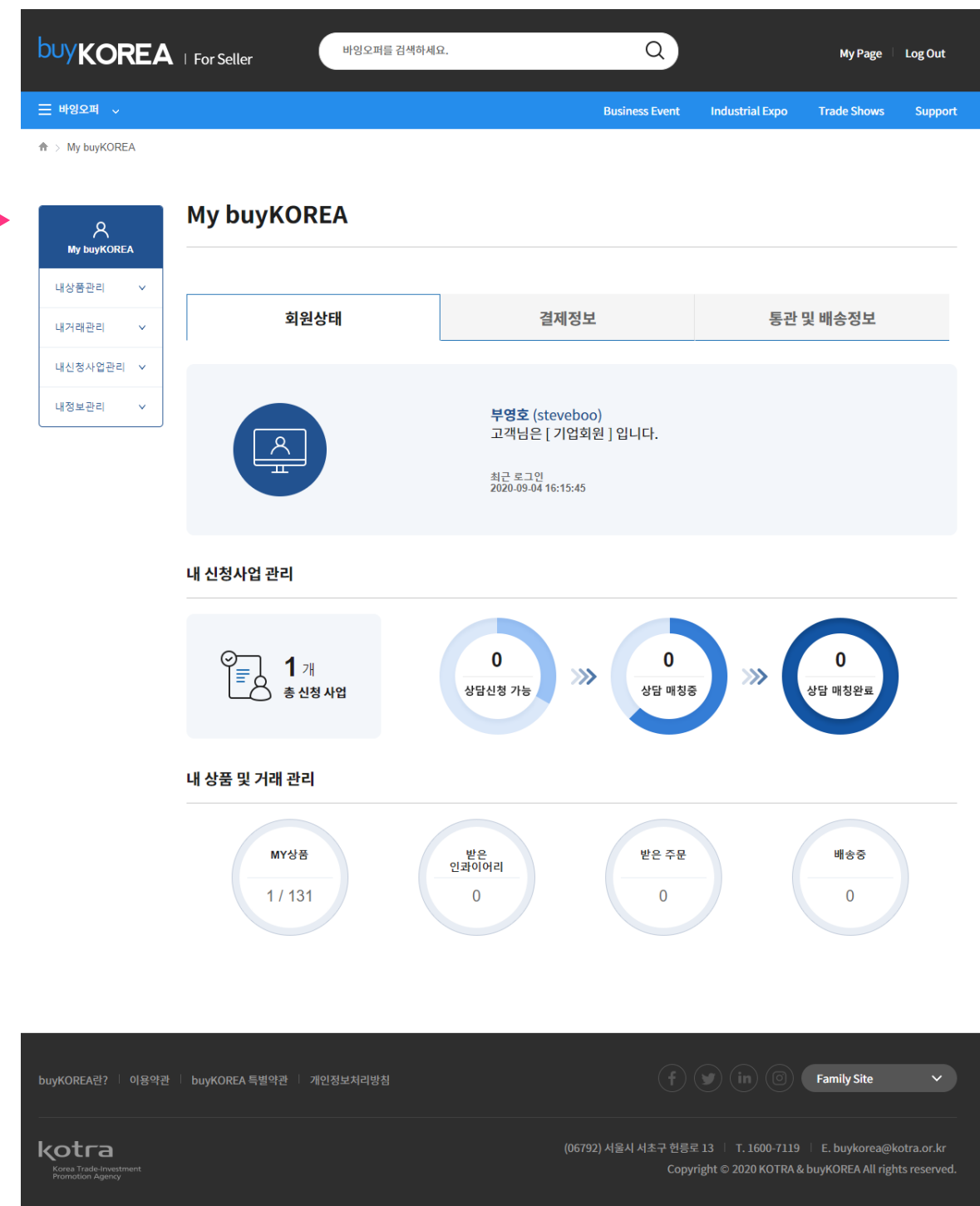
### 3. 상품 등록 화면 진입 (2)

- ② buyKOREA Seller의 메인에서 My buyKOREA를 클릭하여  
My buyKOREA 화면으로 진입합니다.

buyKOREA Seller ▶ Main



My buyKOREA

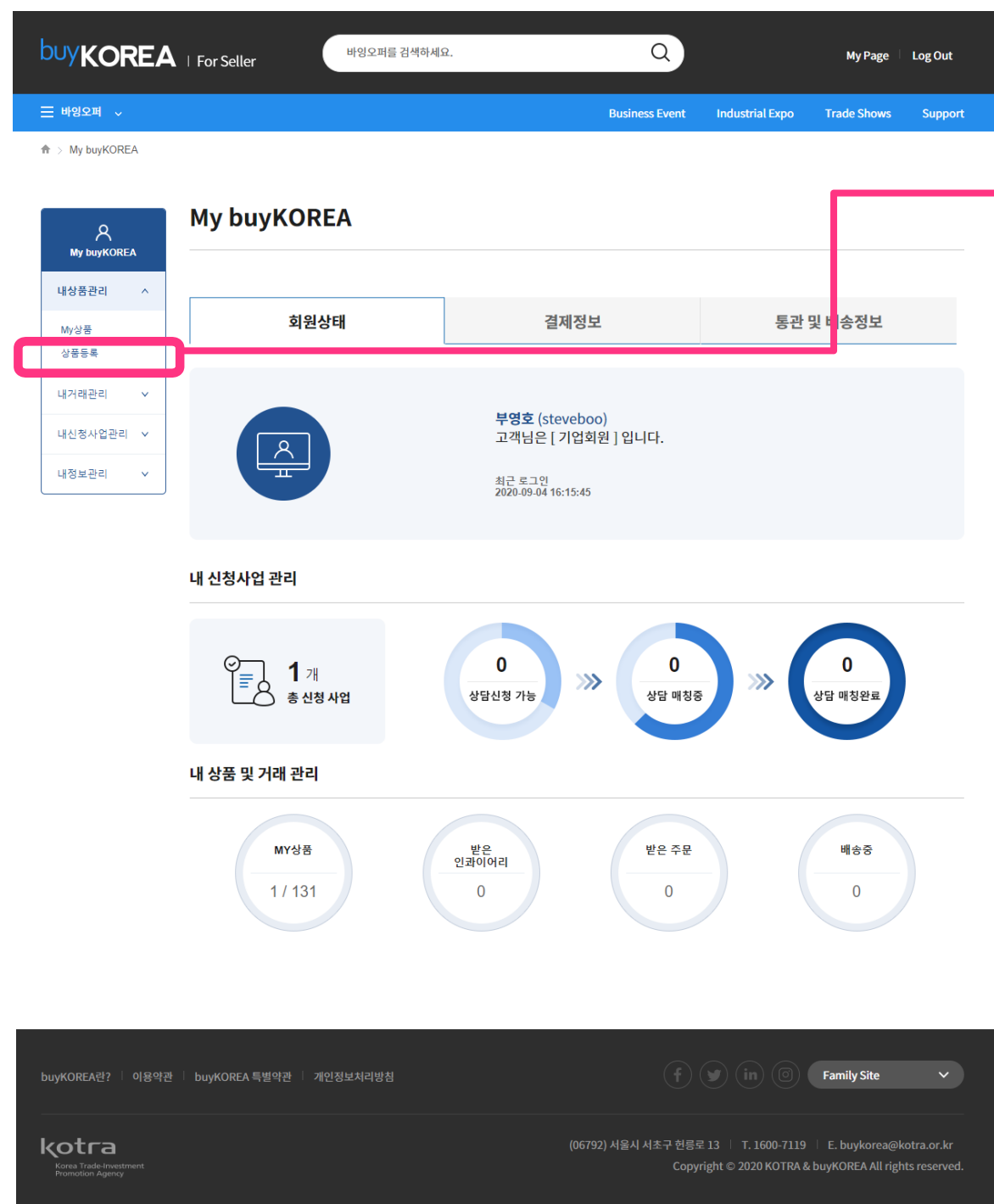




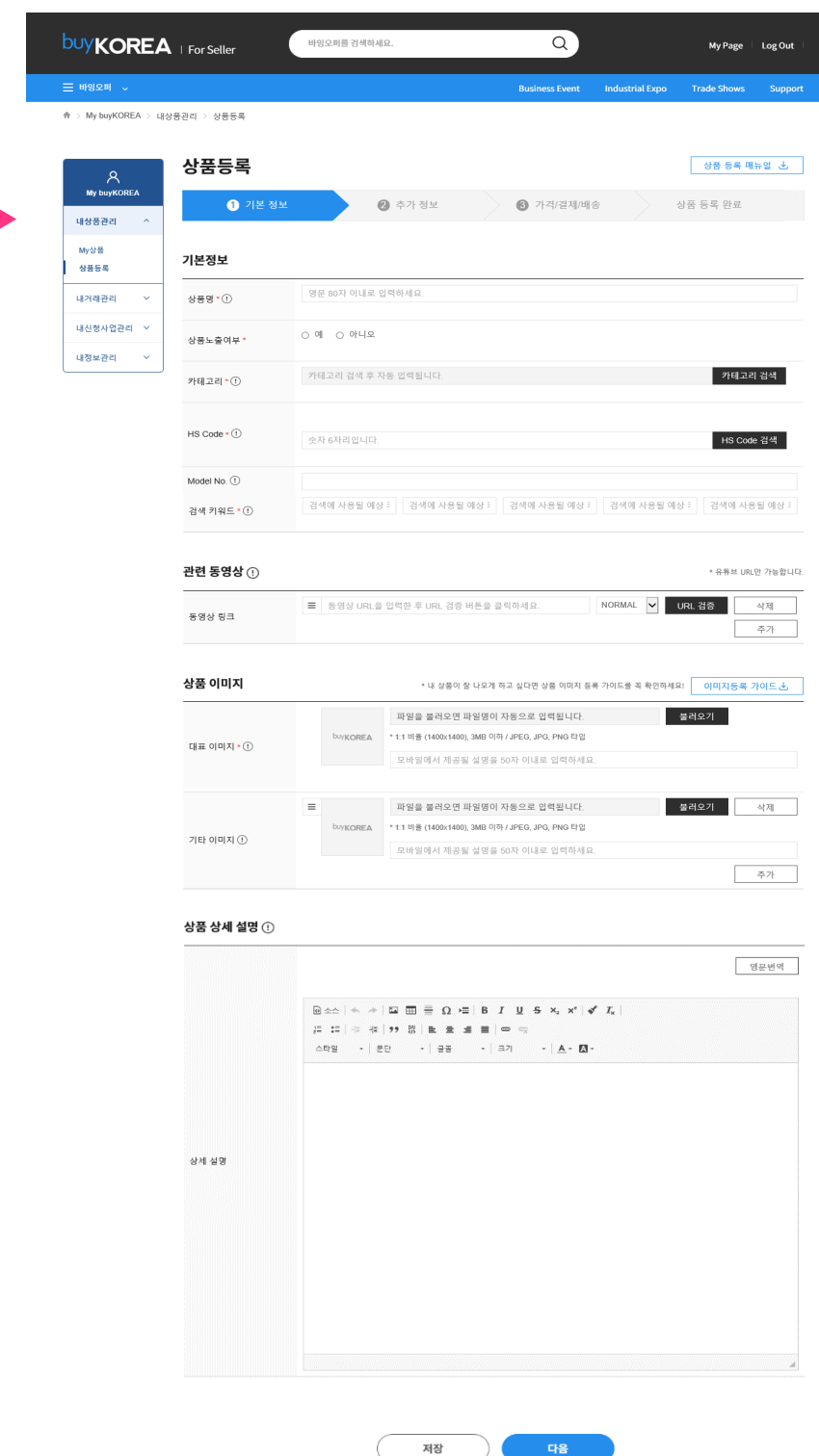
### 3. 상품 등록 화면 진입 (3)

③ My buyKOREA 진입 후 내상품관리의 하위 메뉴인 상품 등록 메뉴를 클릭하여 상품 등록 화면으로 진입합니다.

#### My buyKOREA



#### 상품 등록



## 4. 상품 등록 프로세스 (1)

상품 등록 프로세스는 **기본정보**, **추가정보**, **가격/결제/배송**의 3단계로 진행됩니다.  
각 단계 별 중분류 항목은 아래와 같습니다.

### STEP 1 기본 정보

- 기본 정보
- 관련 동영상
- 상품 이미지
- 상품 상세 설명

### STEP 2 추가 정보

- 기본 정보
- 부가 정보

### STEP 3 가격/결제/배송

- 가격 정보
- 결제 정보
- 배송 정보

등록 완료

## 4. 상품 등록 프로세스 (2)

### STEP 1 기본 정보

기본 정보, 관련 동영상, 상품 이미지, 상품 상세 설명으로 구성되어 있습니다.

- STEP 1. 상품의 가장 기본이 되는 정보로, 관련 동영상을 제외한 모든 정보가 **필수 입력 항목** 입니다.
  - ① 기본 정보 : \* 상품명, \* 상품 노출여부, \* 카테고리, \* HS Code, \* Model No., \* 검색 키워드
  - ② 관련 동영상
  - ③ 상품 이미지 : \* 대표 이미지, 기타 이미지
  - ④ \* 상품 상세 설명
- STEP 1를 입력하면, 승인 대기 상태 이나 **STEP2, STEP3에도 필수 입력사항**이 있습니다.
- STEP 1의 필수항목을 모두 입력해야 다음 단계로 이동이 가능합니다.

\* **STEP2, STEP3** 를 꼭 확인 하시고, 입력하세요.

The screenshot shows the '상품등록' (Product Registration) page for a seller on the buyKOREA platform. The interface is divided into several sections:

- Header:** Includes the buyKOREA logo, a search bar, and navigation links like 'My Page' and 'Log Out'.
- Left Sidebar:** Contains navigation links for '내상품관리' (My Product Management), 'My상품' (My Product), '상품등록' (Product Registration), '내거래관리' (My Transaction Management), '내신청사업관리' (My Application Business Management), and '내정보관리' (My Information Management).
- Main Content Area:**
  - 상품등록 (Product Registration):** A progress bar shows four steps: 1. 기본 정보 (Basic Information), 2. 추가 정보 (Additional Information), 3. 가격/결제/배송 (Price/Payment/Delivery), and 4. 상품 등록 완료 (Product Registration Complete). Step 1 is currently active.
  - 기본정보 (Basic Information):** This section contains several input fields:
    - 상품명 (Product Name):** A text box with a note '영문 80자 이내로 입력하세요.' (Enter in English, within 80 characters).
    - 상품노출여부 (Product Visibility):** Radio buttons for '예' (Yes) and '아니오' (No).
    - 카테고리 (Category):** A dropdown menu with a '카테고리 검색' (Search Category) button.
    - HS Code:** A text box with a note '숫자 6자리입니다.' (6-digit number) and an 'HS Code 검색' (Search HS Code) button.
    - Model No.:** A text box.
    - 검색 키워드 (Search Keywords):** A row of five text boxes, each with a placeholder '검색에 사용될 예상' (Expected to be used for search).
  - 관련 동영상 (Related Videos):** A section for adding videos, with a note '\* 유튜브 URL만 가능합니다.' (Only YouTube URLs are allowed). It includes a '동영상 링크' (Video Link) input field, a 'URL 검증' (Verify URL) button, and a '추가' (Add) button.
  - 상품 이미지 (Product Image):** A section for adding images, with a note '\* 내 상품이 잘 나오게 하고 싶다면 상품 이미지 등록 가이드를 꼭 확인하세요!' (If you want your product to look good, please check the product image registration guide!). It includes a '대표 이미지' (Main Image) and a '기타 이미지' (Other Images) section. Each section has a '파일' (File) input field, a '파일 불러오기' (Upload File) button, and a '삭제' (Delete) button. Below the file input, there are specifications: '\* 1:1 비율 (1400x1400), 3MB 이하 / JPEG, JPG, PNG 타입' and a note '모바일에서 제공될 설명을 50자 이내로 입력하세요.' (Enter the description provided on mobile within 50 characters).
  - 상품 상세 설명 (Product Detailed Description):** A section for adding a detailed description, with a '영문번역' (English Translation) button. It includes a rich text editor with various formatting options (bold, italic, underline, etc.) and a large text area for the description.

At the bottom of the page, there are two buttons: '저장' (Save) and '다음' (Next).

## 4. 상품 등록 프로세스 (3)

### STEP 2 추가 정보

기본 정보, 부가 정보로 구성되어 있습니다.

- STEP 2. 상품을 돋보일 수 있는 추가적인 정보를 입력하여 **상품의 경쟁력을 강화하고 바이어에 더욱 효과적인 홍보**가 가능합니다.
  - ① 관련 자료 : 인증, HALAL, 특허, 트레이드마크, FTA, 카탈로그, 매뉴얼, 기타 자료
  - ② 부가 정보 : \* 제조국가, \*생산 Capacity, 수상경력, \* 상품개요, 이 상품을 판매중인 다른 온라인 사이트 (영문 사이트만 가능)
- STEP 2까지 입력하면, 상품 대기 상태이며 다음 단계로 이동이 가능합니다.
- STEP 2 \* 필수 입력 항목 : 제조국가, 생산 Capacity, 상품개요

buyKOREA | For Seller

바인오버를 검색하세요.

My Page Log Out

Business Event Industrial Expo Trade Shows Support

My buyKOREA > 내상품관리 > 상품등록

상품등록

상품 등록 매뉴얼

1 기본 정보 2 추가 정보 3 가격/결제/배송 상품 등록 완료

기본정보

인증 ① 권역 선택 국가 선택 인증 선택 불러오기

HALAL ① 권역 선택 국가 선택 선택

특허 ① 특허명을 입력하세요 불러오기

트레이드마크 ① 트레이드마크명을 입력하세요 불러오기

FTA ① 권역 선택 국가 선택 불러오기

카탈로그 불러오기

매뉴얼 불러오기

기타 ① 불러오기

부가 정보

제조국가 ① 국가 선택 국가 선택 국가 선택

생산 Capacity ① 생산 수량을 숫자로 입력하세요 단위 선택 생산기간 선택

수상경력 ① IF WA reddit AA  
IDEA PIN UP GOOD DESIGN iEco  
INDEX

상품 개요 ① 영문 100자까지 입력 가능합니다.

이 상품을 판매중인 다른 온라인 사이트 ① 스토어 이름을 입력하세요 URL은 상품상세경로까지 포함하여 입력하세요 삭제

추가

이전 저장 다음

## 4. 상품 등록 프로세스 (4)

### STEP 3 가격/결제/배송

가격 정보, 결제 정보, 배송 정보로 구성되어 있습니다.

- STEP 3. 바이어의 실질적 구매 행위와 직결되는 정보입니다.
  - ① 가격 정보: \* 최소거래수량, 구간별 가격
  - ② 결제 정보: 견적 요청 허용 여부, KOPS 결제 허용 여부, PayPal 결제 허용여부
  - ③ 배송 정보: 선적 예정 지역, 배송 소요 예상 기간, 운송 방식, 운송 조건 (\* 2가지 이상기입)
- STEP 3까지의 모든 정보를 성실히 입력하여 저장하시면 최종 상품 승인 요청 상태로 변경됩니다. (별도의 승인 요청 메뉴는 없음)
- STEP 3 \* 필수입력항목: 최소거래수량, 배송정보 4개 항목 중 2가지 이상 기입

STEP 3까지의 상품 정보를 입력해주시면 상품에 대한 이해는 물론, 구매로 이어지는 신뢰도를 향상 시킬 수 있습니다.

The screenshot shows the '상품등록' (Product Registration) page for a seller on the buyKOREA platform. The page is divided into three main sections: '가격 정보' (Price Information), '결제 정보' (Payment Information), and '배송 정보' (Delivery Information). The '가격 정보' section includes fields for '최소 거래 수량' (Minimum Order Quantity) and '가격' (Price), with options to '노출' (Expose) or '안함' (Hide). The '결제 정보' section includes checkboxes for '견적 요청 허용' (Allow Request for Quote), 'KOPS 결제 허용' (Allow KOPS Payment), and 'PayPal 결제 허용' (Allow PayPal Payment). The '배송 정보' section includes fields for '선적 예정 지역' (Destination), '배송 소요 기간' (Delivery Time), and '운송 방식' (Shipping Method). At the bottom, there are buttons for '이전' (Previous) and '완료' (Complete). The footer of the page contains the kotra logo, contact information, and copyright notice.

## 5. 상품 등록 화면 구성

상품 등록 화면은 크게 4개의 영역으로 구성됩니다.

### ① 타이틀 영역

상품 등록 화면 타이틀을 표시하고, [상품 등록 매뉴얼]을 다운로드 할 수 있습니다.

### ② 진행 단계 확인 영역

진행 단계를 시각적으로 표시하고, 이미 작성한 단계의 탭을 클릭하면 해당 단계로 이동할 수 있습니다.

### ③ 정보 입력 영역

단계 별 정보를 입력할 수 있습니다.

### ④ 기능 버튼 영역

이전: 이전 단계로 이동할 수 있습니다.

저장: 현재 단계까지 저장하고 상품 승인 요청을 진행합니다.

다음: 다음 단계로 이동할 수 있습니다.

The screenshot shows the '상품등록' (Product Registration) interface. It is divided into four main sections indicated by numbered callouts:

- 1 상품등록**: The top header area containing the title and a '상품 등록 매뉴얼' (Product Registration Manual) download link.
- 2**: The progress bar showing four steps: ① 기본 정보 (Basic Information), ② 추가 정보 (Additional Information), ③ 가격/결제/배송 (Price/Payment/Delivery), and ④ 상품 등록 완료 (Product Registration Complete). Step 1 is currently active.
- 3 기본정보**: The main form area for basic information. It includes fields for '인증' (Authentication), 'HALAL', '특허' (Patent), '트레이드마크' (Trademark), 'FTA', '카탈로그', '매뉴얼', and '기타' (Other), each with a '블러오기' (Blur) button. Below this is the '부가 정보' (Additional Information) section with fields for '제조국가' (Country of Origin), '생산 Capacity', '수상경력' (Award History), '상품 개요' (Product Overview), and '이 상품을 판매중인 다른 온라인 사이트' (Other online sites selling this product).
- 4**: The bottom navigation bar containing three buttons: '이전' (Previous), '저장' (Save), and '다음' (Next).

## III 상품 등록 1단계

---

1. 기본 정보
2. 관련 동영상
3. 상품 이미지
4. 상품 상세 설명
5. 기능 버튼

# 1. 기본 정보 1) 상품명

상품명은 **필수 항목** 입니다.

상품의 특징을 표현하여 영문 80자 이내로 작성하세요.

- 관사, 전치사를 제외한 각 단어들의 첫 글자는 대문자로 작성해주세요. 예) Face Mask with a Case
- 영문 80자는 공백 포함
- 특수문자 입력 불가

상품명 \* ⓪

영문 80자 이내로 입력하세요.



상품명 \* ⓪

Face Mask with a Case



# 1. 기본 정보 2) 상품 노출 여부

상품 노출 여부는 **필수 항목**입니다.

상품 승인 완료 후 상품을 바이어 사이트에 즉시 노출하고 싶다면 **‘예’**으로 설정합니다.  
**‘아니오’**으로 설정시 상품은 반려처리 됩니다.

상품노출여부 *	<input type="radio"/> 예 <input type="radio"/> 아니오
	
상품노출여부 *	<input checked="" type="radio"/> 예 <input type="radio"/> 아니오

# 1. 기본 정보 3) 카테고리

카테고리는 **필수 항목** 입니다.

(대분류-중분류-소분류 순서대로 선택한 후 Select 버튼 클릭 -> Apply 버튼 클릭)

카테고리 선택 팝업에서 카테고리를 선택하면 입력 영역에 자동으로 출력됩니다.

정확한 카테고리 선택은 바이어가 상품을 검색하는데 도움이 됩니다.

(카테고리는 개편된 시스템에 맞춰 자동 변경될 수 있음.)

카테고리 \* !

카테고리 검색 후 자동 입력됩니다.

카테고리 검색



**Category Select**

Search Clear Select

Apparel & Textiles	Baby Bathing	Baby Bathtubs & Bath Seats
Baby Toddler	Baby Clothing	Shower Visors
Beauty & Personal Care	Baby Gift Sets	
Business Services	Baby Health	
Chemicals & Rubber, Plastics	Baby Safety	
Computer Hardware & Software	Baby Supplies	
Construction & Equipments	Baby Toys & Activity Equipment	
Consumer Electronics	Baby Transport Accessories	
Electrical Equipment & Compoone	Baby Transport	

관심품목 주석 삭제

Baby Toddler > Baby Bathing > Shower Visors X

Apply Close



카테고리 \* !

Baby Toddler > Baby Bathing > Shower Visors

카테고리 검색

# 1. 기본 정보 4) HS Code (1)

HS Code는 **필수 항목** 입니다.

HS Code를 입력하는 방법은 아래와 같습니다.

1. 선택 입력 : 선택한 카테고리의 HSCode를 입력 할 수 있습니다.

카테고리 \* !

카테고리 검색 후 자동 입력됩니다.

카테고리 검색

HS Code \* !

숫자 6자리입니다.

HS Code 검색

Category Select

Search

Clear

Select

Apparel & Textiles

Baby Toddler

Beauty & Personal Care

Business Services

Chemicals & Rubber, Plastics

Computer Hardware & Software

Construction & Equipments

Consumer Electronics

Electrical Equipment & Components

Baby Bathing

Baby Clothing

Baby Gift Sets

Baby Health

Baby Safety

Baby Supplies

Baby Toys & Activity Equipment

Baby Transport Accessories

Baby Transport

Baby Bathtubs & Bath Seats

Shower Visors

관심품목

주석

삭제

Baby Toddler > Baby Bathing > Shower Visors

X

Apply

Close

카테고리 \* !

Baby Toddler > Baby Bathing > Shower Visors

카테고리 검색

HS Code \* !

☒ 392290 ☐ 401699

392290

HS Code 검색

\* 카테고리 설정 시 HS Code 자동으로 생성되며, 생성된 코드 중 선택 입력할 수 있습니다.

# 1. 기본 정보 4) HS Code (2)

HS Code는 **필수 항목** 입니다.

HS Code를 입력하는 방법은 아래와 같습니다.

2. 검색 입력 : HS Code 검색 후 선택 시 자동 입력 됩니다.

HS Code \* !

숫자 6자리입니다.

HS Code 검색

Search HS Code

HS Code Navigation supported by Korea Customs Service

HS Code - Enter searching keywords or 4-digit HS code.

Search

[Search results]

[Category] Electronics, Computers & Telecommunication > Measurement, Control & Analysis Instruments > Measuring Instruments  
HS CODE [842310] Chapter 84 Nuclear reactors, boilers, machinery and mechanical appliances; parts thereof > Weighing machinery (excluding balances of a sensitivity of 5cg or better), including weight operated counting or checking machines; weighing machine weights of all kinds. > Personal weighing machines, including baby scales; household scales

[Category] Sports, Hobbies & Toys > Riding Toys > Riding Toys  
HS CODE [871500] Chapter 87 Vehicles other than railway or tramway rolling-stock, and parts and accessories thereof > Baby carriages and parts thereof. > Baby carriages and parts thereof.

HS Code \* !

642310

HS Code 검색

# 1. 기본 정보 4) HS Code (3)

HS Code는 **필수 항목** 입니다.

HS Code를 입력하는 방법은 아래와 같습니다.

3. 수동 입력 : HS Code를 직접 입력할 수 있습니다.

The diagram illustrates the manual input process for HS Code. It consists of two form states connected by a large downward arrow. The top form shows an input field with the label 'HS Code \* ⚠' and an error message '숫자 6자리입니다.' (Number must be 6 digits). To the right of the input field is a button labeled 'HS Code 검색' (Search HS Code). The bottom form shows the same input field with the label 'HS Code \* ⚠' but with the correct input '123456' entered. The 'HS Code 검색' button is also present on the right.

\* HS Code 관련 문의 : 관세청(1577-8577)

\* 검색된 관련 HS Code가 상이한 경우 직접 입력 가능합니다.

\* 서비스(무형 상품)의 경우 HS Code를 특정할 수 없으므로 HS Code 미 조회 시 '000000'으로 입력하세요.

# 1. 기본 정보 5) Model No.

Model No.는 **필수 항목**입니다.

상품의 모델 넘버 또는 브랜드명, 대표 키워드를 영문 또는 숫자로만 입력하세요.

Model No. !



Model No. !

Baby Wash 0001

# 1. 기본 정보 6) 검색 키워드

검색 키워드는 **필수 항목**입니다.

상품 검색에 사용될 키워드는 5개까지 입력 할 수 있습니다.

\* 검색 키워드는 5개 모두 입력하시기를 권장합니다.

The diagram illustrates the search keyword input interface. It shows two rows of input boxes. The top row consists of five empty boxes, each labeled '검색 키워드 \*' (Search Keyword \*) with a red asterisk and an information icon. The bottom row shows the same interface with three boxes filled with the text 'baby', 'baby wash', and 'bath time', and two empty boxes. A large black arrow points from the top row to the bottom row, indicating the flow of the search process.

## 2. 관련 동영상

동영상 URL을 등록하면 Preview / 상품 상세 화면에서 상품 이미지 보다 우선해서 보여집니다. **YouTube** 동영상만 등록 가능합니다.

**\* 영상 하단 [공유]버튼을 클릭 하여 만들어지는 짧은 URL을 입력하여야 합니다.**

### 관련 동영상 ①

\* 유튜브 URL만 가능합니다.

동영상 링크	≡ 동영상 URL을 입력한 후 URL 검증 버튼을 클릭하세요.	NORMAL ▼	URL 검증	삭제
				추가



### 관련 동영상 ②

\* 유튜브 URL만 가능합니다.

동영상 링크	≡ https://youtu.be/kgxfEKA5A7Y	NORMAL ▼	URL 검증	삭제
				추가

NORMAL

AR

VR

3D

\* 영상의 형태에 따라 NORMAL, AR, VR, 3D를 선택 할 수 있습니다.

⚠ 주의

URL 검증이 완료되었습니다.

확인

\* 영상의 짧은 URL을 입력한 후 [ URL 검증 ] 버튼을 클릭 하여 검증 합니다.



### 3. 상품 이미지 1) 규격

상품 이미지는 가로 세로 비율이 1:1인 **정사각형** 이미지가 기본입니다.

정사각형 이미지  
**필수**

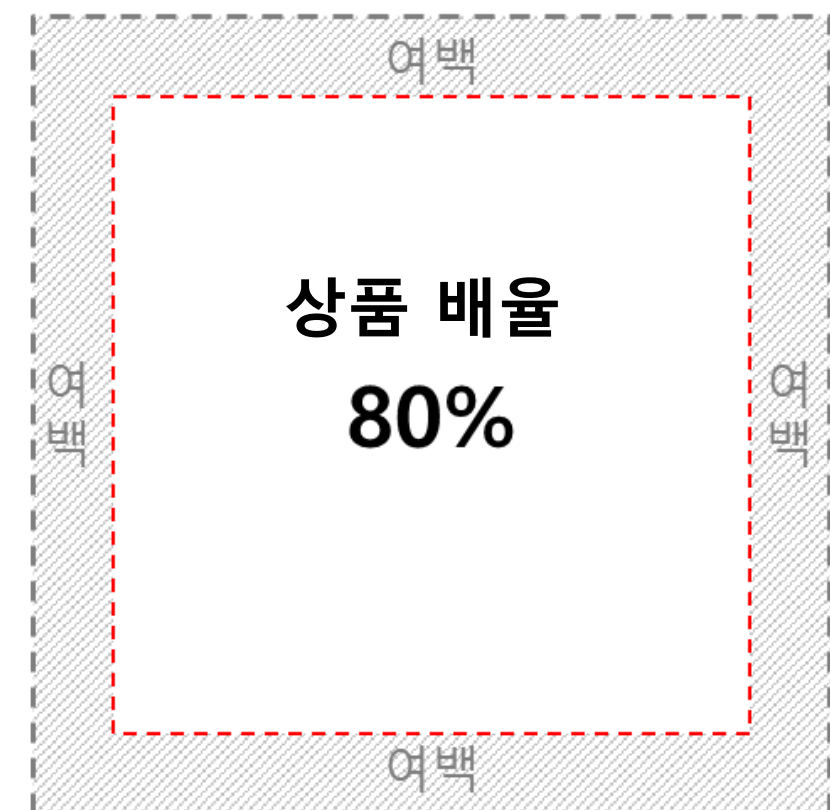
크기

최소 600px x 600px  
최대 1,400px x 1,400px  
(1:1 비율)

용량 최대 3MB

형식 png 또는 jpg/jpeg

이미지 배율  
흰 배경 사용시  
권고



- 상품 이미지 등록 가이드:
- <https://www.buykorea.or.kr/bk/seller/support/noticeDetail.do?notSn2=3304569>

### 3. 상품 이미지 2) 구성

상품 이미지는 대표 이미지와 기타 이미지로 구성 됩니다.  
상품을 대표하는 이미지 1장을 대표 이미지에, 그 외 추가할 상세 이미지는  
기타 이미지에 등록합니다.

[Buyer Site에 노출]



[Seller Site에서 등록]

상품 이미지

\* 내 상품이 잘 나오게 하고 싶다면 상품 이미지 등록 가이드를 꼭 확인하세요!

[이미지등록 가이드](#)

대표 이미지 \* (!)

buyKOREA

파일을 불러오면 파일명이 자동으로 입력됩니다.

불러오기

\* 1:1 비율 (1400x1400), 3MB 이하 / JPEG, JPG, PNG 타입

모바일에서 제공될 설명을 50자 이내로 입력하세요.

기타 이미지 (!)

≡

buyKOREA

파일을 불러오면 파일명이 자동으로 입력됩니다.

불러오기

삭제

\* 1:1 비율 (1400x1400), 3MB 이하 / JPEG, JPG, PNG 타입

모바일에서 제공될 설명을 50자 이내로 입력하세요.

추가

### 3. 상품 이미지 3) 대표 이미지

대표 이미지는 **필수 항목**입니다.

대표 이미지는 사이트 전반에 노출되며, 상품의 첫인상을 좌우하게 됩니다.

**반드시 이미지 등록 가이드를 준수하여 이미지 제작 및 등록하시기 바랍니다.**

#### 상품 이미지

\* 내 상품이 잘 나오게 하고 싶다면 상품 이미지 등록 가이드를 꼭 확인하세요!

[이미지등록 가이드](#) ↓

대표 이미지 \* ①

buyKOREA

파일을 불러오면 파일명이 자동으로 입력됩니다.

불러오기

\* 1:1 비율 (1400x1400), 3MB 이하 / JPEG, JPG, PNG 타입

모바일에서 제공될 설명을 50자 이내로 입력하세요.



대표 이미지 \* ①



ketchup.png

불러오기

\* 1:1 비율 (1400x1400), 3MB 이하 / JPEG, JPG, PNG 타입

Tomato Ketchup

### 3. 상품 이미지 4) 기타 이미지

상품에 대한 이해와 사용에 도움이 되는 이미지를 기타 이미지로 등록하세요.  
추가 버튼을 클릭하여 **최대 5개까지** 등록 가능합니다.

상품 이미지 옆에 이미지에 대한 **간략한 영문 설명**을 입력하실 수 있습니다.

\*국문이 포함된 이미지 첨부 불가. 영문 이미지만 기입 가능

기타 이미지 ⓘ

☰

buyKOREA

파일을 불러오면 파일명이 자동으로 입력됩니다.

불러오기

삭제

\* 1:1 비율 (1400x1400), 3MB 이하 / JPEG, JPG, PNG 타입


모바일에서 제공될 설명을 50자 이내로 입력하세요.

추가



기타 이미지 ⓘ

☰



ketchup\_1.jpg


불러오기

삭제

\* 1:1 비율 (1400x1400), 3MB 이하 / JPEG, JPG, PNG 타입

Proper concentration

☰



ketchup\_2.jpg


불러오기

삭제

\* 1:1 비율 (1400x1400), 3MB 이하 / JPEG, JPG, PNG 타입

It goes well with any dish.

☰



ketchup\_3.jpg

불러오기

삭제

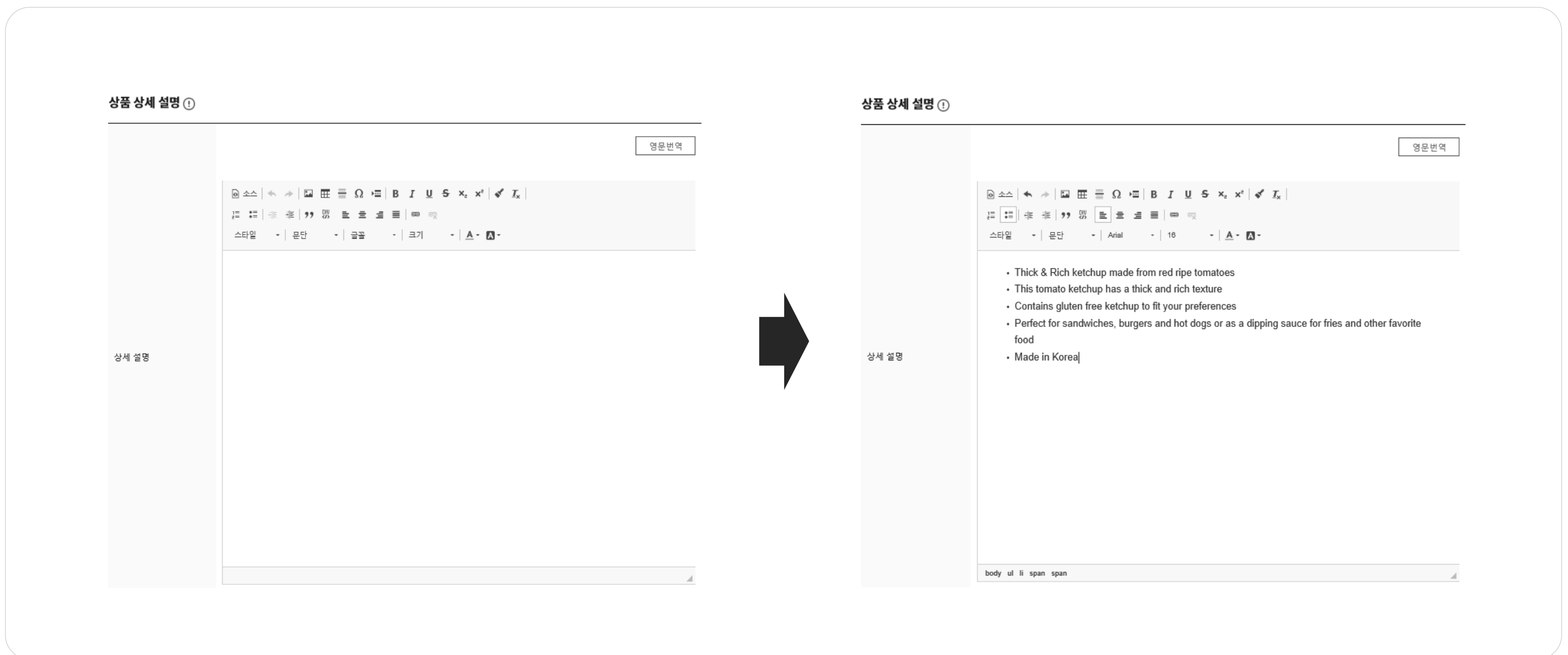
\* 1:1 비율 (1400x1400), 3MB 이하 / JPEG, JPG, PNG 타입

100% Korean Tomato Ketchup

추가

## 4. 상품 상세 설명 1) 작성 방법

상품에 대한 직접적이고 상세한 설명을 작성할 수 있습니다.  
기업 정보나 판매하고 있는 다른 제품의 홍보 등과 같이  
이 상품과 무관한 정보는 고객의 관심을 저해할 수 있으니 지양하시기 바랍니다.



- \* 상세 설명 및 포함된 이미지는 모두 **영문으로 작성**하세요
- \* 영문이 작성된 후 **제2외국어 및 국문 병기**를 할 수 있습니다.
- \* **최소 5줄 이상**은 작성하시기 바랍니다
- \* 구글 엔진 등 검색에 **최대한 노출**될 수 있도록 이미지 만으로 구성된 설명 보다는 **텍스트를 필수적으로 입력** 하는 것을 권장합니다.

## 4. 상품 상세 설명 2) 작성 사례 (1)

### CASE1. 텍스트로 구성하는 경우

- 타이틀 글씨는 일반 내용의 글씨보다 크고 두껍게 표현해 보세요.
- 내용 중 분류가 필요한 항목에는 '-', ※, ● 등과 같은 특수기호나 블릿 등으로 구분하여 표기해 보세요.
- 강조하고 싶은 문장에는 색깔을 이용해 보세요.
- 텍스트 간 충분한 여백을 확보하여 가독성을 높여보세요.

(16pt 의 크기로 작성하시길 권장 드립니다.)

#### Recycled PET /Polyester Staple Fiber

\*Denier: 1.5D~25D (as per customer requirement)

\*Length: 32mm~102mm

\*Color: Black&White

#### [Company Introduction]

Our company is called HYUNSUNG CO., Ltd based in Daegu, South Korea.

We are the developers of various fiber materials such as Polyester Staple Fiber and Hollow Conjugated Fiber by using conjugate chips, PET pallet chips, and PET flakes through its latest facilities.

We currently manufacture and supply fibers to meet the needs of the customer in a wide range of fields including automobiles, textiles, furniture and interior design in Korea and abroad.

Our monthly production volume is more than 3,000t, and HYUNSUNG is one of the leaders in the domestic fiber industry. Since we operate an in-house quality research institute, it can produce more stable and improved quality fiber compared to the other companies. Also, products are produced with higher quality through the latest facility.

We can offer the best price with the best quality!

#### Specifications

**Denier** : 1.5D ~ 25D (as per customer requirement)

**Length** : 32mm ~ 102mm (as per customer requirement)

**Packing** : Standard 300Kg or on-demand

**Pattern** : Silicone, Non-siliconized

**Grade** : Virgin, Semi-Virgin, Super-A, Normal

**Color** : Black / White

**Production Capacity** : 3,000MT per month

**MOQ** : 24 tons/40FTHQ

**Place of Origin** : South Korea

**Loading Port** : Busan, South Korea

**Incoterms** : Negotiable

**Payment** : T/T or L/C at sight

**Test Report** : Available

**Free Sample** : Available

**Factory Inspection** : Available

#### METONNE BASIC BABY TABLEWARE DRYING RACK (VINTAGE GREEN)

Color : Green

Material : Tray,Body,Bottle holder,Spoon holder-ABS / Lid-PP

Size : 382mm X 382mm X 255mm

Manufacturer : METONNE Co.,Ltd

Made in Korea

#### [ Detail ]

METONNE basic baby tableware drying rack allows you to neatly dry and stores the supplies you need to prepare baby food.

**You can manage hygienic surroundings with automatic drain tray. With a lid, you can safely store dried dishes from dust.**

- BPA Free
- All ages available
- **Drying and storage of baby bottles and dishes**
- Ample capacity
- **Automatic drain tray**
- easy cleaning
- Can be stored without worrying about dust
- **Can also be used as a dishwasher**
- Detachable lid




# 4. 상품 상세 설명 2) 작성 사례 (2)

## CASE2. 이미지로 구성하는 경우 (1/3)

- 이미 제작된 이미지 자료가 있다면 상세 설명에 활용해 보세요.
- 카탈로그의 내용 중, 상품의 스펙에 대한 내용을 옮겨 담아도 좋습니다.
- 단, 찌그러진 이미지, 저화질의 이미지, 복잡한 이미지는 상품에 대한 신뢰를 저해할 수 있으니 선명한 이미지를 사용하세요.

Body Fit Cooling Lotion  
Refreshing Body Cooler



#OneDayFinishCoolingLotion #PerfectFit #MoistureSoothingLotion

POINT1

REFRESHING

Refreshing coolness on your fatigued body

POINT2

LINE-FIT


Customized cooler made for your specific line

POINT3

DAILY-LOTION

Finishing lotion for dry body

PRODUCT INFO



Light application on your body with refreshing cooling sensation  
Refreshing body cooler  
Menthol and camper provides a subtle cooling sensation on a heavy and fatigued body and delivers a refreshing effect.  
Vitality aroma lotion that restores red and bumpy bodylines  
Juniper and lemongrass leaf oil removes unnecessary impurities in the skin, restores your unique body line, and helps form firm skin.  
Daily soothing lotion that removes heat and fills with moisture  
A daily body lotion containing wine extract that soothes sensitive and dry skin while also supplying rich moisture to help make a moisturized body.

MAIN INGREDIENTS

Smooth and light body line, Menthol

Menthol, which provides a refreshing cooling sensation on the skin, makes the body feel lighter, tightens loose skin, and creates a firm body line.

Camper

Increases skin vitality  
Tightening effect

Lemongrass leaf oil

Removes skin impurities  
Skin purification & tightening

Wine extract

Skin soothing  
Moisture supply

TEXTURE


Feel

The lightly absorbing, moisturizing cream texture immediately adheres onto the skin with a subtle cooling sensation and creates a light, yet smooth body.

Type

Soft and moisturizing cream type

HOW TO USE




Apply a moderate amount of the finishing lotion on the desired area and let absorb.

Beauty TIP

Use with "Phymongshae Liberty" to increase cooling synergy effects.  
Can be used as a soothing lotion for sunburns caused by scorching sunlight.  
Use after exercising to help relieve muscle tension.

A secret of BEBE CALIN's rapid skin absorption is volcano natural cave in Jeju!

Safe All-in-One Shampoo Available from Babies to Adults  
BEBE CALIN BABY CARE  
[BEBE CALIN Body Wash & Shampoo]



Juju Cosmetic Certification

Patented fermentation extracts


97% Plant-Derived Ingredients

Skin Irritation test completed

Six Parabens Free


Containing Juju Lava Seawater

Parents all over the world definitely try to protect their precious babies' skin.



Bebe Calin means, "love and hug a baby." In French, it is clean cosmetics made by natural prescription with hearts of parents who want to protect their precious babies from external stimulation.  
UNIQUE established -UNIQUE2024 Fermentation Research Institute to research products for baby in a clean island, Jeju-do and launched a home-scenting spa care brand, BEBE CALIN, Jeju-do with parent's hearts.  
We make cosmetics with a belief that every child in the world is ours.


body wash & shampoo  
Protect our babies' healthy and clean skin using BEBE CALIN's products now!




How should I care about my baby's sensitive skin?  
Body wash is used everyday!  
It might enter a baby's mouth while bathing!  
Therefore, it will be safe if it contains essential ingredients!

CHECK! every ingredient contained in BEBE CALIN!

It is ok for babies who are sensitive on stimulation to use!  
Feel safe because it received EWG green grade that is reliable to use! \*EWG publishes.



Jeju Mangrove Snake Gourd and Juju Tangerine Peel do not give a stimulus to sensitive skin and form moist moisture barriers.



It contains Coco-Betaine derived from coconut oil. It stimulates babies' sensitive scalp and skin to the minimum and ensures a clear washing effect!

Every Ingredient of BEBE CALIN's Wash  
Purified water, Coco-Betaine, Juju tangerine peel extracts, glycerin, 1,2-Hexanediol, decyl glucoside, Polycaputonium-10, perfume, Sodium Lauryl Sulfate, Sodium Chloride, Triethanolamine, EDTA, Sodium Hydroxide, Methylalcohol, Jeju Mangrove Snake Gourd Root Extracts, Arginine.

Six Free of BEBE CALIN!  
Six Parabens Free!  
"Take a look at safe and clean baby cosmetics completely excluding skin harmful ingredients!"  
Methyl 4-hydroxybenzoate, Ethylparaben, Isopropylparaben, Propyl 4-hydroxybenzoate, Isobutylparaben


Skin Irritation Test Completed!  
Research Agency : PKA Clinical Trial Research Institute  
Duration : 2019.06.03-06.05  
Research No. : PKA-19003-112R  
Result : Proved two types of products from BEBE CALIN non-allergenic (unstimulated).

BEBE CALIN's Secret made in Clean Jeju!

Include 'Jeju Fermented Vinegar' from a clean area!

A secret of BEBE CALIN's rapid skin absorption is volcano natural cave in Jeju!

Super Dried Air Compressor



Model no. 3S-DAC90

Description

1	Oil-less Air Compressor
2	Fin Coil type Air Cooler
3	Automatic Water Separator
4	Auto Drain-Bacteria Filter
5	Artificial Intelligent clean-air generator
6	Dual operation Air Drier
7	Pressure controller
8	Aluminum storage Tank

Our Process

Air Compression

Air Cooling

Automatic Water separation

Removed Germ


Dual operation Air drying

Aluminum Storage tank

3S Medical

Indirect Speaker Selector

PS-9616i



Features

Easy to operate speakers with each switch, a GROUP switch and a ALL switch  
Device to control speakers indirectly by combining a Matrix (PX-9600)  
Remote control terminals : ALL, Group1, Group2  
16CH Speaker Selector : ALL, Group1, Group2, Channels 1~16  
Easy to identify selected speakers with LED indicator on each switch

Specification

Output control  
All / Group1,2 / Individual 16  
LED for Display status  
16 CH  
Power Source  
DC 24V  
Weight  
1.2Kg  
Dimensions  
482(W) x 44(H) x 280(D)mm

## 4. 상품 상세 설명 2) 작성 사례 (2)

### CASE2. 이미지로 구성하는 경우 (2/3)

이미지는 URL로 직접 입력하거나 저장된 파일을 업로드하는 방식으로 첨부할 수 있습니다.

\* URL 직접 입력 : 웹사이트에 등록된 이미지 경로 입력 (내 컴퓨터에 저장된 나만 볼 수 있는 파일은 업로드 불가)

- 이미지 파일의 사이즈는 최소:가로 600px ~ 1,200px 용량은 최대 3MB 이하 파일만 등록 가능

이미지 속성

이미지 정보

업로드

URL

대체 문자열

너비

높이

테두리

가로 여백

세로 여백

정렬  
<설정 안됨

미리보기

Lorem ipsum dolor sit amet, consectetur adipiscing elit. Maecenas feugiat consequat diam. Maecenas metus. Vivamus diam purus, cursus a, commodo non, facilisis vitae, nulla. Aenean dictum lacinia tortor. Nunc iaculis, nibh non iaculis aliquam, orci felis euismod neque, sed ornare massa mauris sed velit. Nulla pretium mi et risus. Fusce mi pede, tempor id, cursus ac, ullamcorper nec, enim. Sed tortor. Curabitur molestie. Duis velit augue, condimentum at, ultrices a, luctus ut, orci. Donec pellentesque egestas eros. Integer cursus, augue in cursus faucibus, eros pede bibendum sem, in tempus tellus justo quis ligula. Etiam eget tortor. Vestibulum rutrum, est ut placerat elementum, lectus nisl aliquam velit, tempor aliquam eros nunc.

확인

취소

이미지 속성

이미지 정보

업로드

서버로 전송  

찾아보기...

서버로 전송

확인

취소



## 4. 상품 상세 설명 2) 작성 사례 (2)

### CASE2. 이미지로 구성하는 경우 (3/3)

이미지를 업로드하여 첨부하는 경우

- **찾아보기...** 버튼 > 이미지 선택/첨부 > **서버로 전송** 버튼
- 전송된 이미지는 이미지 정보에서 보여지며 크기 조정이 가능합니다.  
**확인** 버튼을 클릭 하면, 본문에 이미지가 첨부 됩니다.

이미지 속성

이미지 정보 업로드 1

서버로 전송 2

C:\Users\920427\Desktop\1.png

찾아보기...

서버로 전송 3

확인 취소

이미지 속성

4 이미지 정보 업로드

URL

https://www.buykorea.or.kr/images/namo/2020/11/06/

대체 문자열

너비 700 5

높이 700

테두리

가로 여백

세로 여백

정렬 <설정 안됨

미리보기

6

확인 취소

\* 이미지 정보- 너비 (가로)는 최대 600-1,200(px) 까지 가능합니다.

## 4. 상품 상세 설명 2) 작성 사례 (3)

### CASE3. 이미지+텍스트로 구성하는 경우

- 상품을 상세히 설명하는데 도움이 되는 이미지와 텍스트를 함께 표현해 보세요.
- 텍스트 표현 시의 유의사항을 고려하면 더욱 효과적으로 작성하실 수 있습니다.



**Foam Hand Wash**  
#Hand wash #washing #life #soap #hygiene #rich bubbles #vari

**Characteristic**  
-Triclosan, paraben, EDAT, triethanolamine, no additives  
-Can be used from children to adults  
-Foam type pump type can be used smoothly  
-Skin irritation test, 99.9% antibacterial test completed

**How to use**  
-Press the pump of the hand wash container to use it.  
-Hand wash refill is used.

**Configuration**  
-250ml, 500ml: Container type  
-200ml, 400ml: Pouch type (for refill)

**All ingredients**  
-Purified water, glycerin, sodium cocoyl alanate, cocamidopropyl

**Play-oriented Phonics English Learning**  
**Hand Phonics!**



Learning with blocks,  
**Phonics APP**  
+ cellphone cradle

Making many kinds of words,  
**12 Wooden Blocks**

Hand Phonics's mascot,  
**Kevin & Winnie**

**[Product Information]**

**Hand Phonics Blocks product is formulated:**  
- Using only high quality ingredients  
- Safe use for children  
- Variety of vocabularies to make blocks  
- Interesting and convenient learning with App

**Product Name : Hand Phonics Blocks**  
**Target Age : 3+**  
**Ingredients : Blocks**  
**Components**  
- 12 Wooden blocks(Alphabet A-Z)  
- Hand Phonics App(Phonics Learning, English Animation, Chant, Word Learning)  
- Cellphone cradles

**Company : ChungChyDotCom Co.,LTD**  
**Manufacturing Country: China**



**Tower Type**

Tower type as known as a parking tower is designed to operate by moving the lift(cage) vertically up and down in a limited area arranged in several levels. It is suitable for middle/ large scale buildings and building only for parking. It is divided into middle entrance and lower entrance type according to entrance location and Stand-alone & Built-in type according to the installation location.



**Superiority of TOWER TYPE**

- Fast entry & retrieval due to application of High-speed vector-control elevating system
- The height per a floor is 1.61m, space efficiency is very high.
- It is equipped with double and triple safety device, so its safety is excellent.
- Front entry and retrieval with built-in turn table, so entry and retrieval are very comfortable.
- low noise and vibration design gives comfortable and best parking.
- As it is integrated and managed through computer, so you can see the situation of management at a look and operation is very easy.

AJ Dongyang Menics Factory	<a href="https://youtu.be/AUcMYojdZNw">https://youtu.be/AUcMYojdZNw</a>
Tower type	<a href="https://youtu.be/n4jm_i2PVi4">https://youtu.be/n4jm_i2PVi4</a>
Cart type	<a href="https://youtu.be/FZ6k4qZXkrc">https://youtu.be/FZ6k4qZXkrc</a>
Multi-layer Circulation type	<a href="https://youtu.be/5mHFNXsrjNE">https://youtu.be/5mHFNXsrjNE</a>
Rotary type	<a href="https://youtu.be/RjXJzzH_5pE">https://youtu.be/RjXJzzH_5pE</a>
Project Reference 1. Colombia (Tower type)	<a href="https://youtu.be/T-9QFAjxmWE">https://youtu.be/T-9QFAjxmWE</a>
Project Reference 2. Colombia (Cart type)	<a href="https://youtu.be/uZP4WZEoZ-k">https://youtu.be/uZP4WZEoZ-k</a>
Project Reference 3. Thailand (Cart type)	<a href="https://youtu.be/JvpDC2aS_ao">https://youtu.be/JvpDC2aS_ao</a>
Project Reference 4. Korea (Cart type)	<a href="https://youtu.be/Fy_CqH0X0Fw">https://youtu.be/Fy_CqH0X0Fw</a>

## 5. 기능 버튼

## 1단계의 기능 버튼은 다음과 같습니다.

- ① 저장 : 1단계까지 저장하고 상품 승인 요청을 진행합니다.
- ② 다음 : 다음 단계로 이동할 수 있습니다.

\* 저장 후 닫기 이후에도 수정 및 다음단계 추가 입력이 가능합니다.

\* STEP2 추가 정보, STEP3 가격/결제/배송 단계에 승인 시 \*필수 입력 항목이있으니  
2,3 단계를 꼭 확인 하시고, 입력 하세요.

buyKOREA | For Seller

바인오마를 검색하세요.

Q

My Page | Log Out

☰ 바인오마 ▾Business EventIndustrial ExpoTrade ShowsSupport

👤 My buyKOREA > 내상품관리 > 상품등록

👤 My buyKOREA

내상품관리 ^

My상품

상품등록

내거래관리 ▾

내신청사입관리 ▾

내정보관리 ▾

상품등록

상품 등록 메뉴얼 >

1 기본 정보

2 추가 정보

3 가격/결제/배송

상품 등록 완료

기본정보

상품명 \* ①

영문 80자 이내로 입력하세요.

상품노출여부 \*

☐ 예 ☐ 아니요

카테고리 \* ①

카테고리 검색 후 자동 입력됩니다.

카테고리 검색

HS Code \* ①

숫자 6자리입니다.

HS Code 검색

Model No. ①

검색 키워드 \* ①

관련 동영상 ①

\* 유튜브 URL만 가능합니다.

동영상 링크

☰

동영상 URL을 입력한 후 URL 검증 버튼을 클릭하세요.

NORMAL ▾

URL 검증

삭제

추가

상품 이미지

\* 내 상품이 잘 나오게 하고 싶다면 상품 이미지 등록 가이드를 꼭 확인하세요! [이미지등록 가이드 >](#)

대표 이미지 ①

☰

buyKOREA

파일을 불러오면 파일명이 자동으로 입력됩니다.

불러오기

\* 1:1 비율 (1400x1400), 3MB 이하 / JPEG, JPG, PNG 타입

모바일에서 제공될 설명을 50자 이내로 입력하세요.

기타 이미지 ①

☰

buyKOREA

파일을 불러오면 파일명이 자동으로 입력됩니다.

불러오기

삭제

\* 1:1 비율 (1400x1400), 3MB 이하 / JPEG, JPG, PNG 타입

모바일에서 제공될 설명을 50자 이내로 입력하세요.

추가

상품 상세 설명 ①

영문번역

소스 | < | > | <img alt="icon" data-bbox="465 675 478 685"/> | <img alt="icon" data-bbox="485 675 498 685"/> | Ω | B | I | U | S | x | <img alt="icon" data-bbox="715 675 728 685"/> | <img alt="icon" data-bbox="735 675 748 685"/>

스타일 - | 폰트 - | 글꼴 - | 크기 - | A - <img alt="icon" data-bbox="695 705 708 715"/>

1

2

저장

다음

## III 상품 등록 2단계

---

1. 기본 정보
2. 추가 정보
3. 기능 버튼



# 1. 관련 정보 1) 인증

상품과 관련한 국제 인증 정보가 있다면, 권역과 국가에 따른 인증을 선택한 후 인증서 파일을 함께 첨부하세요.

인증은 여러 건 등록이 가능합니다.

\* 첨부 가능 파일 : 이미지 형식 (png, jpg, jpeg, gif, bmp) / 영문 파일명 / PDF 형식 불가 / 최대 10 MB

인증 선택	권역 선택	국가 선택	인증 선택	선택
인증 !	Latin America	Saint Vincent and the Crenadines	인증 선택	선택
인증 !	≡	ANZEx	Certification_Saint Vincent and the Crenadines_ANZEx.png	불러오기 삭제
	≡	Australia	Certification_Australia_as.png	불러오기 삭제
	≡	China	Certification_China_ccs.png	불러오기 삭제

\* 여러 건 등록 시 아이콘 버튼을 클릭한 채 상하로 끌어서 이동하면 노출 순서를 조정할 수 있습니다.

인증 선택	권역 선택	국가 선택	인증 선택	선택
인증 !	North America	Canada	ETC	불러오기

\* 인증 선택 항목에서 ETC 를 선택하면 직접 인증명을 입력하여 등록하실 수 있습니다.

# 1. 관련 정보 2) HALAL

상품과 관련된 HALAL 인증이 있다면, 권역과 국가를 선택하여 등록합니다.  
HALAL은 여러 건 등록이 가능합니다.

The screenshot displays the HALAL registration process. At the top, there is a header bar with the text 'HALAL ⓘ' and three dropdown menus: '권역 선택' (Region Selection), '국가 선택' (Country Selection), and '선택' (Select). Below this, a large black arrow points down to a second form. This second form also has a 'HALAL ⓘ' header and two dropdown menus: 'Latin America' and 'Saint Vincent and the Grenadines', followed by a '선택' button. Below the dropdowns, there is a list of three registered items, each with a menu icon (three horizontal lines) on the left, the item name in the center, and a '삭제' (Delete) button on the right. The items listed are 'Saint Vincent and the Grenadines', 'Greece', and 'France'. The menu icons for all three items are highlighted with a red rectangular box.

\* 여러 건 등록 시 아이콘 버튼을 클릭한 채 상하로 끌어서 이동하면 노출 순서를 조정할 수 있습니다.

# 1. 관련 정보 3) 특허

상품과 관련된 특허가 있다면, 특허명을 입력한 후 관련 파일을 함께 첨부하세요.  
특허는 여러 건 등록이 가능합니다.

\* 특허명을 먼저 입력 후 불러오기를 클릭하세요.

\* 첨부 가능 파일 : 이미지 형식 (png, jpg, jpeg, gif, bmp) / 영문 파일명 / 최대 10 MB

The screenshot illustrates the process of registering multiple patents. It is divided into two main sections by a large downward-pointing arrow. The top section shows the initial input form with a label '특허 !' (Patent !), a text input field containing the placeholder '특허명을 입력하세요.' (Enter patent name), and a dark button labeled '불러오기' (Load). The bottom section shows the result after clicking 'Load', displaying a list of registered patents. Each entry consists of a menu icon (three horizontal lines), the patent name, the uploaded file name, and a '삭제' (Delete) button. In the example, two patents are listed: 'Patent1' with file 'file name.png' and 'Patent2' with file 'file name1.png'. A red rectangular box highlights the menu icons for both entries, indicating they can be used to reorder the list.

특허 !	특허명을 입력하세요.	불러오기
특허 !	특허명을 입력하세요.	불러오기
≡	Patent1	file name.png
≡	Patent2	file name1.png

\* 여러 건 등록 시 아이콘 버튼을 클릭한 채 상하로 끌어서 이동하면 노출 순서를 조정할 수 있습니다.

# 1. 관련 정보 4) 트레이드마크

상품과 관련된 트레이드마크가 있다면(상표등록증), 트레이드마크명을 입력한 후 관련 파일을 함께 첨부하세요. 트레이드마크는 여러 건 등록이 가능합니다.

\* 트레이드마크명을 먼저 입력 후 불러오기를 클릭하세요.

\* 첨부 가능 파일 : 이미지 형식 (png, jpg, jpeg, gif, bmp) / 영문 파일명 / PDF 형식 가능 / 최대 20 MB

The screenshot illustrates the trademark registration process in two steps. The top step shows a form with a label '트레이드마크 ⓘ', an input field '트레이드마크명을 입력하세요', and a '불러오기' button. A large downward arrow indicates the next step. The bottom step shows the same form, but with an additional row below the input field. This row contains a menu icon (three horizontal lines) highlighted with a red box, followed by the text 'trademark', a file name 'Trademark.png', and a '삭제' button.

\* 여러 건 등록 시 아이콘 버튼을 클릭한 채 상하로 끌어서 이동하면 노출 순서를 조정할 수 있습니다.



# 1. 관련 정보 5) FTA

상품과 관련한 FTA 정보가 있다면, 권역과 국가를 선택한 후 관련 파일을 함께 첨부하세요.

FTA는 여러 건 등록이 가능합니다.

\* 첨부 가능 파일 : 이미지 형식 (png, jpg, jpeg, gif, bmp) / 영문 파일명 / PDF 형식 가능 / 최대 10 MB

The screenshot illustrates the FTA registration process. The top section shows a form with a label 'FTA !', two dropdown menus for '권역 선택' (Region Selection) and '국가 선택' (Country Selection), and a '불러오기' (Load) button. A large downward arrow indicates the next step. The bottom section shows the result of the registration: a list with a label 'FTA !', the same dropdown menus and '불러오기' button, and a new row containing a menu icon (highlighted with a red box), the text 'International', the filename 'FTA.png', and a '삭제' (Delete) button.

\* 여러 건 등록 시 아이콘 버튼을 클릭한 채 상하로 끌어서 이동하면 노출 순서를 조정할 수 있습니다.

# 1. 관련 정보 6) 카탈로그, 매뉴얼, 기타

상품과 관련한 카탈로그, 매뉴얼, 기타 참고 자료가 있다면, 관련 파일을 첨부하세요.  
항목별로 여러 건 등록이 가능합니다.

\* 첨부 가능 파일 : 이미지 형식 (png, jpg, jpeg, gif, bmp), PDF / 영문 파일명 / 최대 20 MB

카탈로그	<div>불러오기</div>
매뉴얼	<div>불러오기</div>
기타 ⓘ	<div>불러오기</div>

## 2. 부가 정보 1) 제조 국가

이 상품의 제조 국가를 5개까지 선택할 수 있습니다.  
(제조국가는 **승인 시, 필수 입력 항목** 입니다.)

제조국가 ①	국가 선택 ▼	국가 선택 ▼	국가 선택 ▼
	국가 선택 ▼	국가 선택 ▼	

## 2. 부가 정보 2) 생산 Capacity

이 상품을 생산할 수 있는 능력 정보입니다.  
선택한 기간동안 생산 가능한 **수량/단위/기간**을 입력하세요.  
(생산 Capacity는 **승인 시, 필수 입력 항목**입니다.)

생산 Capacity ⓘ	생산 수량을 숫자로 입력하세요.	단위 선택 ▼	생산기간 선택 ▼
↓			
생산 Capacity ⓘ	10	Bags (Bags) ▼	일 (DAY) ▼

생산 Capacity ⓘ	생산 수량을 숫자로 입력하세요.	ETC (ETC) ▼	ea	생산기간 선택 ▼
---------------	-------------------	-------------	----	-----------

- \* 단위 선택 항목에서 "ETC (ETC)"를 선택하면 직접 단위를 입력하여 등록하실 수 있습니다.
- \* 단위 최대 글자수 5자

## 2. 부가 정보 3) 수상경력

이 상품에 해당하는 수상 경력을 모두 선택하세요.

수상경력 ①	<input type="checkbox"/> IF	<input type="checkbox"/> WA	<input type="checkbox"/> reddot	<input type="checkbox"/> AA
	<input type="checkbox"/> IDEA	<input type="checkbox"/> PIN UP	<input type="checkbox"/> GOOD DESIGN	<input type="checkbox"/> iEco
	<input type="checkbox"/> INDEX			



수상경력 ①	<input type="checkbox"/> IF	<input checked="" type="checkbox"/> WA	<input type="checkbox"/> reddot	<input type="checkbox"/> AA
	<input checked="" type="checkbox"/> IDEA	<input type="checkbox"/> PIN UP	<input type="checkbox"/> GOOD DESIGN	<input type="checkbox"/> iEco
	<input checked="" type="checkbox"/> INDEX			

## 2. 부가 정보 4) 상품 개요

상품을 표현하는 짧은 요약문을 작성해보세요.  
고객이 상품 상세 설명까지 모두 읽지 않아도 상품에 대해 간략히 이해할 수 있습니다.  
(상품개요는 **승인 시, 필수 입력 항목**입니다)

상품 개요 ⓘ

영문 100자까지 입력 가능합니다.


↓

상품 개요 ⓘ

Hypoallergenic Keratin Care by the finer creamy foam.  
Deep Cleansing Removes fine dust.  
Excess sebum, blackhead pore clean.

1:22

FOAM CLEANSING



FOAM CLEANSING

Model Nm SKIN

M.O.Q 100 EA

Payment Card

Certification

Awards

Video

Product Description

Company Information

Hypoallergenic Keratin Care by the finer creamy foam.  
Deep Cleansing Removes fine dust.  
Excess sebum, blackhead pore clean.

Inquiry Now

Product Description

Company Information

Hypoallergenic Keratin Care by the finer creamy foam.  
Deep Cleansing Removes fine dust.  
Excess sebum, blackhead pore clean.

Inquiry Now

\* buyKOREA 모바일 사이트에서의 상품 설명 부분에 노출 됩니다.

## 2. 부가 정보 5) 이 상품을 판매중인 다른 온라인 사이트 kotra | buyKOREA

이 상품을 판매중인 다른 온라인 사이트는 **해외 영문 사이트** 또는 **자사 영문몰**이  
가능 합니다. (ex : Amazon, Alibaba )

**\* 영문 사이트 첫 글자는 대문자로 입력**

이 상품을 판매중인 다른 온라인 사이트 ①	≡	스토어 이름을 입력하세요.	URL은 상품상세경로까지 포함하여 입력하세요.	삭제	추가

↓

이 상품을 판매중인 다른 온라인 사이트 ①	≡	Alibaba	https://www.alibaba.com/abcde	삭제	추가
	≡	스토어 이름을 입력하세요.	URL은 상품상세경로까지 포함하여 입력하세요.	삭제	

\* Naver smart store, coupang, tmon 등 국내 사이트는 등록 불가합니다.

\* 다른 온라인 사이트 1개만 등록 가능

### 3. 기능 버튼

## 2단계의 기능 버튼은 다음과 같습니다.

- ① 이전 : 1단계로 이동할 수 있습니다.
- ② 저장 : 2단계까지 저장하고 상품 승인 요청을 진행합니다.
- ③ 다음 : 다음 단계로 이동할 수 있습니다.

\* 저장 후 닫기 이후에도 수정 및 다음 단계 추가 입력이 가능합니다.

\* 상품승인은 평균 2~3일 소요됩니다. (근무일 기준)

buyKOREA | For Seller

바임오피를 검색하세요.

My Page | Log Out

바임오피

Business Event | Industrial Expo | Trade Shows | Support

My buyKOREA > 내상품관리 > 상품등록

My buyKOREA

내상품관리

내거래관리

내신청사입관리

내정보관리

상품등록

상품 등록 메뉴얼

1 기본 정보

2 추가 정보

3 가격/결제/배송

상품 등록 완료

기본정보

인증 ①

권역 선택

국가 선택

인증 선택

불러오기

HALAL ①

권역 선택

국가 선택

선택

특허 ①

특허명을 입력하세요.

불러오기

트레이드마크 ①

트레이드마크명을 입력하세요.

불러오기

FTA ①

권역 선택

국가 선택

불러오기

카탈로그

불러오기

매뉴얼

불러오기

기타 ①

불러오기

부가 정보

제조국가 ①

국가 선택

국가 선택

국가 선택

국가 선택

국가 선택

생산 Capacity ①

생산 수량을 숫자로 입력하세요.

단위 선택

생산기간 선택

수상경력 ①

IF

WA

reddot

AA

IDEA

PIN UP

GOOD DESIGN

IEco

INDEX

상품 개요 ①

영문 100자까지 입력 가능합니다.

이 상품을 판매중인 다른 온라인 사이트 ①

스토어 이름을 입력하세요.

URL은 상품상세경로까지 포함하여 입력하세요.

삭제

추가

1

2

3

이전

저장

다음

buyKOREA란? | 이용약관 | buyKOREA 특별약관 | 개인정보처리방침

f | t | in | o | Family Site

kotra

(06792) 서울시 서초구 원동로 13 | T. 1600-7119 | E. buykorea@kotra.or.kr

Copyright © 2020 KOTRA & buyKOREA All rights reserved.



## **IV** 상품 등록 3단계

---

1. 가격 정보
2. 결제 정보
3. 배송 정보
4. 기능 버튼

# 1. 가격 정보 1) 최소거래수량

거래가 가능한 최소 수량 정보를 등록하세요.

거래 수량을 입력한 후 거래 단위를 선택합니다.

최소거래수량 노출여부를 노출함으로 선택한 경우라면 필수 입력 조건이 됩니다.

(최소거래수량은 **승인 시, 필수 입력 항목** 입니다)

최소 거래 수량 노출 여부	<input type="radio"/> 노출함 <input checked="" type="radio"/> 노출 안 함
최소 거래 수량 * (!)	<input type="text" value="수량을 숫자로 입력하세요."/> <input type="text" value="단위 선택"/>



최소 거래 수량 노출 여부	<input checked="" type="radio"/> 노출함 <input type="radio"/> 노출 안 함
최소 거래 수량 * (!)	<input type="text" value="100"/> <input type="text" value="Liters (L)"/>

# 1. 가격 정보 1) 최소거래수량

단위 선택 항목에서 기타를 선택하면 단위를 직접 입력하여 등록하실 수 있습니다.  
사용할 단위가 등록된 단위 목록에 없을 경우,  
**ETC(ETC) 선택 후 기타 단위를 입력**해주세요.  
(최소거래수량은 **승인 시, 필수 입력 항목** 입니다.)

최소 거래 수량 노출 여부	<input checked="" type="radio"/> 노출함 <input type="radio"/> 노출 안 함					
최소 거래 수량 * ①	100	ETC (ETC) ▼		ea		
가격 노출 여부	<input type="radio"/> 노출함 <input checked="" type="radio"/> 노출 안 함					
구간 별 단가 * ①	1	~		단위 선택 ▼		USD   삭제   추가

# 1. 가격 정보 2) 구간 별 단가

판매 수량의 구간에 따른 단가 정보를 등록하세요.

판매 수량 구간, 단위, 개당 단가를 입력합니다.

가격노출여부를 노출함으로 선택한 경우라면 필수 입력 조건이 됩니다.

구간 별 단가는 5개까지 등록이 가능 합니다.

가격 노출 여부	<input type="radio"/> 노출함 <input checked="" type="radio"/> 노출 안 함					
구간 별 단가 * ①	1	~	단위 선택	▼	USD	<input type="button" value="삭제"/> <input type="button" value="추가"/>

↓

가격 노출 여부	<input checked="" type="radio"/> 노출함 <input type="radio"/> 노출 안 함					
구간 별 단가 * ①	1	~	1000	Cartons (Cartons)	▼	100 USD <input type="button" value="삭제"/> <input type="button" value="추가"/>
	1000	~	1000	Cartons (Cartons)	▼	200 USD

\* 구간 별 단가의 단위는 첫번째 단가 등록 시 설정 할 수 있습니다.

가격 노출 여부	<input checked="" type="radio"/> 노출함 <input type="radio"/> 노출 안 함					
구간 별 단가 * ①	1	~	1000	ETC (ETC)	▼	ea 100 USD <input type="button" value="삭제"/> <input type="button" value="추가"/>

\* 단위 선택 항목에서 ETC(ETC) 를 선택하면 단위를 직접 입력하여 등록하실 수 있습니다.

## 2. 결제 정보

- 1) 견적 요청 허용 여부 : 바이어가 귀사에 견적을 요청할 수 있도록 허용합니다.
- 2) KOPS 결제 허용 여부 : 바이어가 KOPS 결제를 사용 할 수 있도록 허용합니다.
- 3) PayPal 결제 허용 여부 : 바이어가 PayPal 결제를 사용할 수 있도록 허용합니다.

견적 요청 허용 여부 ⓘ	<input type="radio"/> 허용함 <input type="radio"/> 허용 안 함	
KOPS 결제 허용 여부	<input type="radio"/> 허용함 <input type="radio"/> 허용 안 함	<a href="#">자세히 알아보기 &gt;</a>
PayPal 결제 허용 여부	<input type="radio"/> 허용함 <input type="radio"/> 허용 안 함	<a href="#">자세히 알아보기 &gt;</a>

\* PayPal 은 PayGOS 서비스 신청 후 사용할 수 있습니다.

\* 더 자세한 사항 : [www.buykorea.or.kr/bk/seller/support/paymentAndShipping.do](http://www.buykorea.or.kr/bk/seller/support/paymentAndShipping.do)

### 3. 배송 정보 1) 선적 예정 지역

상품을 선적할 국가 및 지역 정보를 등록하세요.  
선적 예정 지역은 여러 곳을 등록할 수 있습니다.


선적 예정 지역 ⓘ

국가 선택 ▼

도시명

삭제

추가



선적 예정 지역 ⓘ

South Korea ▼

Seoul

삭제

South Korea ▼

Cheonan

삭제

China ▼

Shenzen

삭제

추가

### 3. 배송 정보 2) 배송 소요 예상 기간

상품 배송에 소요되는 예상 기간은 최소 기간과 최대 기간을 고려하여 등록하세요.

배송 소요 예상 기간 ⓘ 최소(숫자) ~ 최대(숫자) Days



배송 소요 예상 기간 ⓘ 5 ~ 15 Days

### 3. 배송 정보 3) 운송 방식

가능한 운송방식을 모두 선택하실 수 있습니다.

운송 방식 ⓘ

☐

해상(Maritime Transport)

☐

항공(Air Transportation)

☐

복합운송(Multi Modal)



운송 방식 ⓘ

☒

해상(Maritime Transport)

☒

항공(Air Transportation)

☐

복합운송(Multi Modal)



### 3. 배송 정보 4) 운송 조건

해당되는 운송조건을 모두 선택하실 수 있습니다.

운송 조건 ⓘ

☐ EXW

☐ DPU

☐ FOB

☐ FCA

☐ DAP

☐ CFR

☐ CPT

☐ DDP

☐ CIF

☐ CIP

☐ FAS

↓

운송 조건 ⓘ

☒ EXW

☐ DPU

☐ FOB

☒ FCA

☒ DAP

☐ CFR

☐ CPT

☐ DDP

☐ CIF

☐ CIP

☐ FAS

## 4. 기능 버튼

### 3단계의 기능 버튼은 다음과 같습니다.

- ① 이전 : 2단계로 이동할 수 있습니다.
- ② 완료 : 상품 등록 작성을 완료하고 상품 승인 요청을 진행합니다.

\* 저장 후 닫기 이후에도 수정 및 다음 단계 추가 입력이 가능합니다.

\* 상품승인은 평균 2~3일 소요됩니다. (근무일 기준)

buyKOREA For Seller

바탕화면을 검색하세요.

My Page | Log Out

☰ 바임오씨

Business Event Industrial Expo Trade Shows Support

☛ My buyKOREA > 내상품관리 > 상품등록

상품등록

상품 등록 메뉴 열기

1 기본 정보 2 추가 정보 3 가격/결제/배송 상품 등록 완료

가격 정보

최소 거래 수량 노출 여부 ☐ 노출함 ☒ 노출 안 함

최소 거래 수량 \* ① 수량을 숫자로 입력하세요. 단위 선택

가격 노출 여부 ☐ 노출함 ☒ 노출 안 함

구간 별 단가 \* ① 1 - 단위 선택 USD 삭제 추가

결제 정보

전적 요청 허용 여부 ① ☐ 허용함 ☒ 허용 안 함

KOPIS 결제 허용 여부 ☐ 허용함 ☒ 허용 안 함 자세히 알아보기 >

PayPal 결제 허용 여부 ☐ 허용함 ☒ 허용 안 함 자세히 알아보기 >

배송 정보

선적 예정 지역 ① 국가 선택 도시명 삭제 추가


배송 소요 예상 기간 ① 최소(숫자) - 최대(숫자) Days

운송 방식 ① ☐ 해상(Maritime Transport) ☐ 항공(Air Transportation) ☐ 복합운송(Multi Modal)

운송 조건 ① ☐ EXW ☐ FCA ☐ CPT ☐ CIP ☐ DPU ☐ DAP ☐ DDP ☐ FAS ☐ FOB ☐ CFR ☐ CIF

이전 완료

1 2



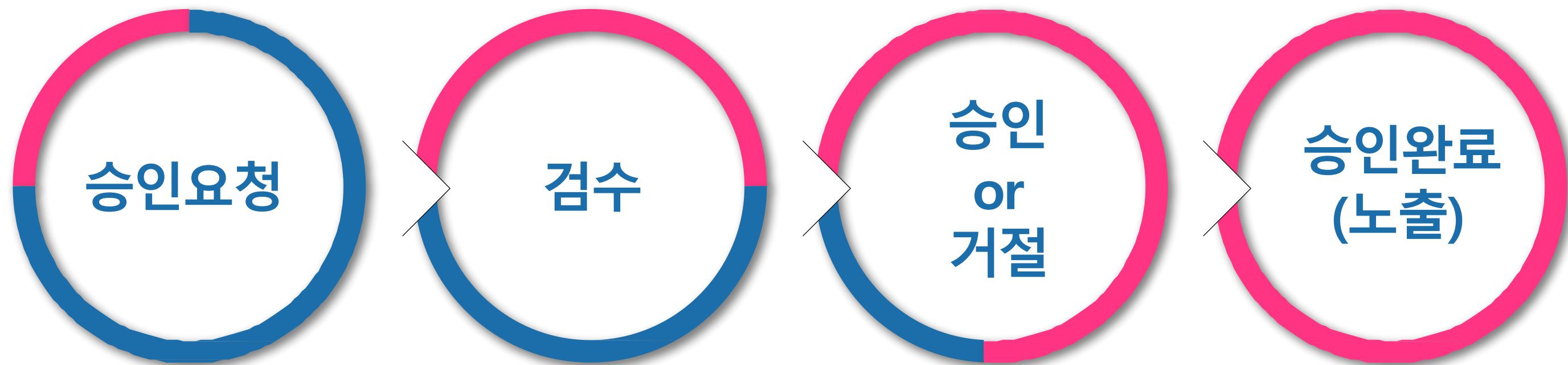
# 상품 검수 및 결과

---

1. 상품 검수 프로세스
2. 검수 결과 확인 및 대응

# 1. 상품 검수 프로세스

상품을 등록하면 상품 승인 요청 및 검수를 거쳐 승인 여부가 결정됩니다.



- \* 승인거절인 경우, KOTRA 가입 시 입력한 이메일과 상품 수정 페이지에서 거절사유를 확인 할 수 있습니다.
- \* 승인완료된 상품은 바이코리아 바이어 사이트([www.buykorea.org](http://www.buykorea.org))에서 확인할 수 있습니다.  
단, 상품 노출 여부가 노출함 으로 설정되어 있어야 합니다.
- \* 상품이 키워드 검색으로 노출되기까지는 승인 후 대략 6시간~12시간이 소요됩니다.
- \* 검수는 평균 2~3일 소요됩니다. (근무일 기준)

## 2. 검수 결과 확인 및 대응 1) 검수 결과 확인

상품 검수 결과는 아래의 경로로 확인할 수 있습니다.

**My buyKOREA** 클릭 ▶ **내상품관리** 클릭 ▶ **My상품**에서 승인 결과 확인

My buyKOREA

내상품관리 ^

My상품

상품등록

내거래관리 v







내신청사업관리 v

내정보관리 v

### My 상품

※ 등록된 상품은 관리자 승인을 통해 바이어에게 노출되며, 계정당 50개 상품까지 등록이 가능합니다.

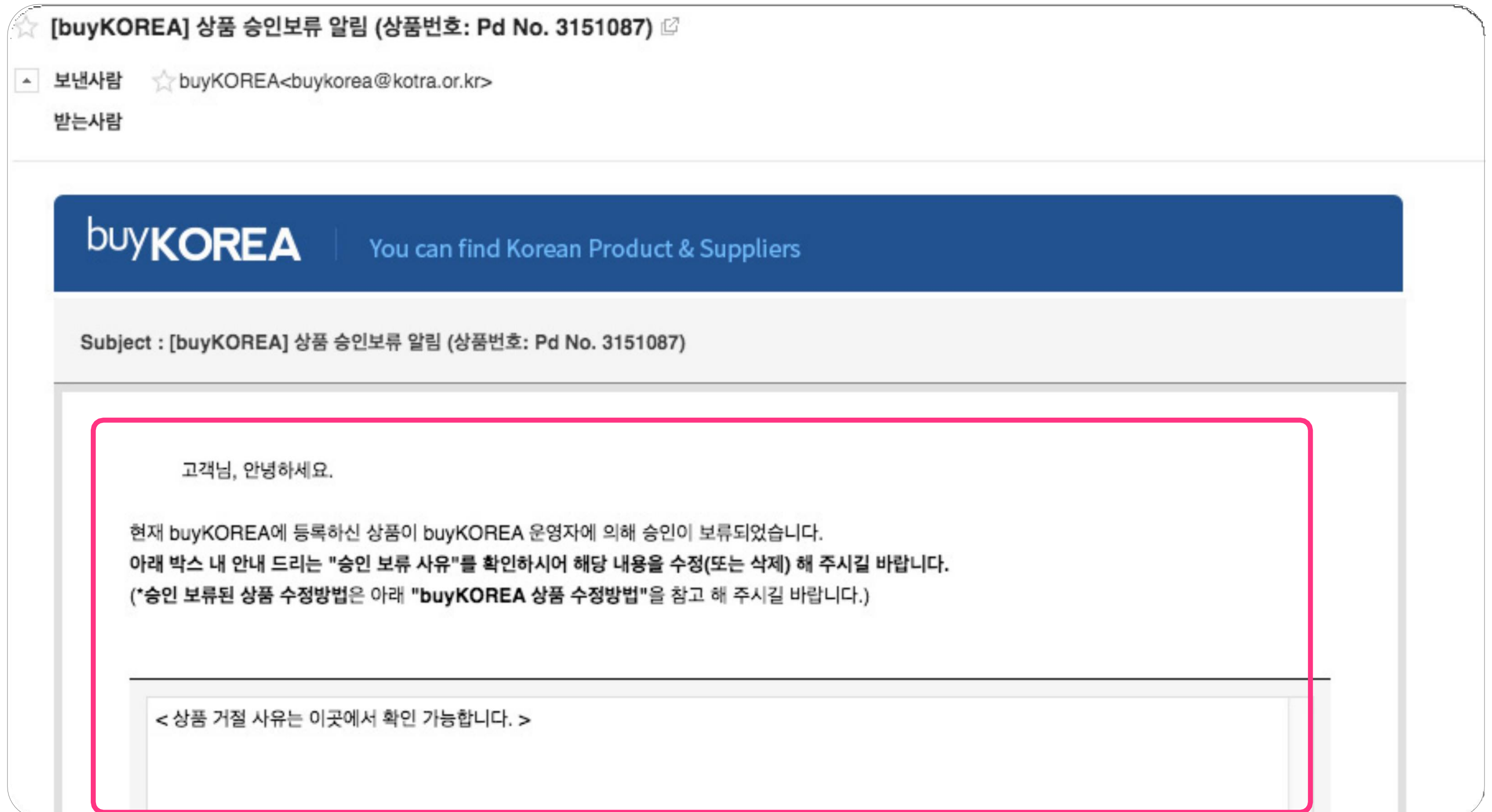
~ 2019-09-19  승인상태 선택 ▼

번호	PID	목록이미지	상품명/목록글	업데이트	받은 인콰이어리	승인상태	노출여부
<input type="checkbox"/>	6	3130068	 buyKOREA 01	2019-09-19	0	승인거절	Y
<input type="checkbox"/>	5	3130893	 buyKOREA 01	2019-09-19	0	승인	Y
<input type="checkbox"/>	4	3151087	 buyKOREA 01	2019-09-19	0	승인전	Y
<input type="checkbox"/>	3	3133240	 buyKOREA 01	2019-09-18	0	승인	Y
<input type="checkbox"/>	2	3130542	 buyKOREA 01	2019-09-09	0	승인전	Y
<input type="checkbox"/>	1	3130428	 buyKOREA 01	2019-08-23	0	승인전	Y

## 2. 검수 결과 확인 및 대응 2) 승인 거절 통보 (1)

### 상품 검수 결과 **승인 거절인 경우**

KOTRA 가입 시 입력한 이메일로 승인거절 사유가 발송 됩니다.



## 2. 검수 결과 확인 및 대응 2) 승인 거절 통보 (2)

### 상품 검수 결과 승인 거절인 경우

상품 상세/수정 화면의 상태 영역에서 거절 사유를 확인할 수 있습니다.

My buyKOREA

내상품관리 ^

My상품

상품등록

내거래관리 v

내신청사업관리 v

내정보관리 v

### 상품 상세 / 수정

PID	3462039	업데이트일	2022-04-18			
상태	<div><div><b>승인거절</b></div><div>■ 코트라 정보 수정</div><div>참고 URL: <a href="https://www.buykorea.or.kr/bk/seller/support/noticeDetail.do?notSn2=3279962">https://www.buykorea.or.kr/bk/seller/support/noticeDetail.do?notSn2=3279962</a></div><div>1. 코트라 홈페이지 (<a href="http://www.kotra.or.kr">www.kotra.or.kr</a>)</div><div>[기업정보] 탭</div><div>·영문 주소·</div><div>① 마스터계정 로그인 - My Kotra - 회원정보수정 - 기업정보수정 - 수정하기 클릭</div><div>② 주소(영문), 기업명(영문), 제조/무역구분, 설립연도, 종업원수 정보 입력 - 수정 완료 클릭</div><div>■ 바이코리아 셀러사이트 정보 수정</div><div>* 바이코리아 셀러사이트는 인터넷익스플로러 사용을 권장 합니다.</div><div>* 상품 등록 가이드를 참고하시기 바랍니다.</div><div>(<a href="https://www.buykorea.or.kr/bk/seller/support/noticeDetail.do?notSn2=3257432">https://www.buykorea.or.kr/bk/seller/support/noticeDetail.do?notSn2=3257432</a>)</div><div>1. 바이코리아 셀러사이트 (<a href="http://www.buykorea.or.kr">www.buykorea.or.kr</a>)</div><div>[기본정보] 탭</div><div>·상품노출여부·</div><div>- 노출로 변경해주시기 바랍니다.</div><div>[기본정보] 탭</div><div>·동영상 링크·</div><div>- 유튜브 동영상은 공유란에서 복사한 짧은 링크만 사용 가능합니다.</div><div>- 유튜브 링크는 1개만 등록해주시기 바랍니다. (나머지 링크는 삭제)</div></div>			기본정보	추가 정보	가격/결제/배송



## 2. 검수 결과 확인 및 대응 3) 조회 및 수정 (1)

상품 정보의 상세 조회 및 수정은 아래의 경로로 확인할 수 있습니다.

**My buyKOREA** 클릭 ▶ **내상품관리** 클릭 ▶ **My상품** 클릭 ▶ **수정할 상품명** 클릭

My buyKOREA

내상품관리 ^

My상품

상품등록

내거래관리 v

내신청사업관리 v

내정보관리 v

### My 상품

※ 등록된 상품은 관리자 승인을 통해 바이어에게 노출되며, 계정당 50개 상품까지 등록이 가능합니다.

~ 2019-09-19 승인상태 선택 ▼

번호	PID	목록이미지	상품명/목록글	업데이트	받은 인콰이어리	승인상태	노출여부
<input type="checkbox"/>	6	3130068	buyKOREA 01	2019-09-19	0	승인거절	Y
<input type="checkbox"/>	5	3130893	buyKOREA 01	2019-09-19	0	승인전	Y
<input type="checkbox"/>	4	3151087	buyKOREA 01	2019-09-19	0	승인전	Y
<input type="checkbox"/>	3	3133240	buyKOREA 01	2019-09-18	0	승인전	Y
<input type="checkbox"/>	2	3130542	buyKOREA 01	2019-09-09	0	승인전	Y
<input type="checkbox"/>	1	3130428	buyKOREA 01	2019-08-23	0	승인전	Y



## 2. 검수 결과 확인 및 대응 3) 조회 및 수정 (2)

상품 정보의 상세 조회 및 수정 화면은 아래와 같습니다.  
탭 형태의 단계로 구성 되어 있어, 수정이 필요한 단계로 이동하여 **수정** 할 수 있습니다.



### 상품 상세 / 수정

PID	3462039	업데이트일	2022-04-18
상태	<div><div>승인거절</div><div>■ 코트라 정보 수정</div><div>참고 URL: <a href="https://www.buykorea.or.kr/bk/seller/support/noticeDetail.do?notSn2=3279962">https://www.buykorea.or.kr/bk/seller/support/noticeDetail.do?notSn2=3279962</a></div><div>1. 코트라 홈페이지 (<a href="http://www.kotra.or.kr">www.kotra.or.kr</a>)</div><div>[기업정보] ·영문 주소· ① 마스터계정 로그인 - My Kotra - 회원정보수정 - 기업정보수정 - 수정하기 클릭 ② 주소(영문), 기업명(영문), 제조/무역구분, 설립연도, 종업원수 정보 입력 - 수정 완료 클릭</div><div>■ 바이코리아 셀러사이트 정보 수정</div><div>* 바이코리아 셀러사이트는 인터넷익스플로러 사용을 권장 합니다. * 상품 등록 가이드를 참고하시기 바랍니다. (<a href="https://www.buykorea.or.kr/bk/seller/support/noticeDetail.do?notSn2=3257432">https://www.buykorea.or.kr/bk/seller/support/noticeDetail.do?notSn2=3257432</a>)</div><div>1. 바이코리아 셀러사이트 (<a href="http://www.buykorea.or.kr">www.buykorea.or.kr</a>)</div><div>[기본정보] 탭 ·상품노출여부· - 노출로 변경해주시기 바랍니다.</div><div>[기본정보] 탭 ·동영상 링크· - 유튜브 동영상은 공유란에서 복사한 짧은 링크만 사용 가능합니다. - 유튜브 링크는 1개만 등록해주시기 바랍니다. (나머지 링크는 삭제)</div></div>		

기본정보

추가 정보

가격/결제/배송

## 2. 검수 결과 확인 및 대응 3) 조회 및 수정 (3)

수정을 완료한 후 단계 별로 **저장 버튼**을 눌러야 합니다.

저장 버튼을 누르지 않고 다음 단계로 넘어갈 경우 수정 사항이 저장되지 않습니다.

### 부가 정보

제조국가 ①	South Korea ▼	국가 선택 ▼	국가 선택 ▼
	국가 선택 ▼	국가 선택 ▼	
생산 Capacity ①	100	ETC (ETC) ▼	ea 일 (DAY) ▼
수상경력 ①	<input type="checkbox"/> IF <input type="checkbox"/> IDEA <input type="checkbox"/> INDEX	<input type="checkbox"/> WA <input type="checkbox"/> PIN UP	<input type="checkbox"/> reddot <input type="checkbox"/> GOOD DESIGN <input type="checkbox"/> AA <input type="checkbox"/> iEco
상품 개요 ①	Dental mask		
이 상품을 판매중인 다른 온라인 사이트 ①	<input type="checkbox"/> 스토어 이름을 입력하세요.	URL은 상품상세경로까지 포함하여 입력하세요.	<input type="button" value="삭제"/>
	<input type="button" value="추가"/>		

나가기

취소

저장

## 2. 검수 결과 확인 및 대응 4) 상품 관리

내 상품 목록에서 상품을 노출 정지 하거나 삭제할 수 있습니다.

My buyKOREA 클릭 ▶ 내상품관리 클릭 ▶ My상품 클릭

▶ ①해당 상품 박스 체크 ▶ 해당 상품 ②노출정지 클릭 또는 해당 상품 ③ 삭제 클릭

My buyKOREA

내상품관리 ^

My상품

상품등록

내거래관리 v

내신청사업관리 v

내정보관리 v

### My 상품

※ 등록된 상품은 관리자 승인을 통해 바이어에게 노출되며, 계정당 50개 상품까지 등록이 가능합니다.

~ 2019-09-19 승인상태 선택 ▼ 상품명을 입력해주세요. 검색

미리보기 ② 노출정지 ③ 삭제

번호	PID	목록이미지	상품명/목록글	업데이트	받은 인콰이어리	승인상태	노출여부
① <input type="checkbox"/>	6	3130068	buyKOREA 01	2019-09-19	0	승인거절	Y
<input type="checkbox"/>	5	3130893	buyKOREA 01	2019-09-19	0	승인전	Y
<input type="checkbox"/>	4	3151087	buyKOREA 01	2019-09-19	0	승인전	Y
<input type="checkbox"/>	3	3133240	buyKOREA 01	2019-09-18	0	승인전	Y
<input type="checkbox"/>	2	3130542	buyKOREA 01	2019-09-09	0	승인전	Y
<input type="checkbox"/>	1	3130428	buyKOREA 01	2019-08-23	0	승인전	Y



# 자주 묻는 질문 FAQ

---

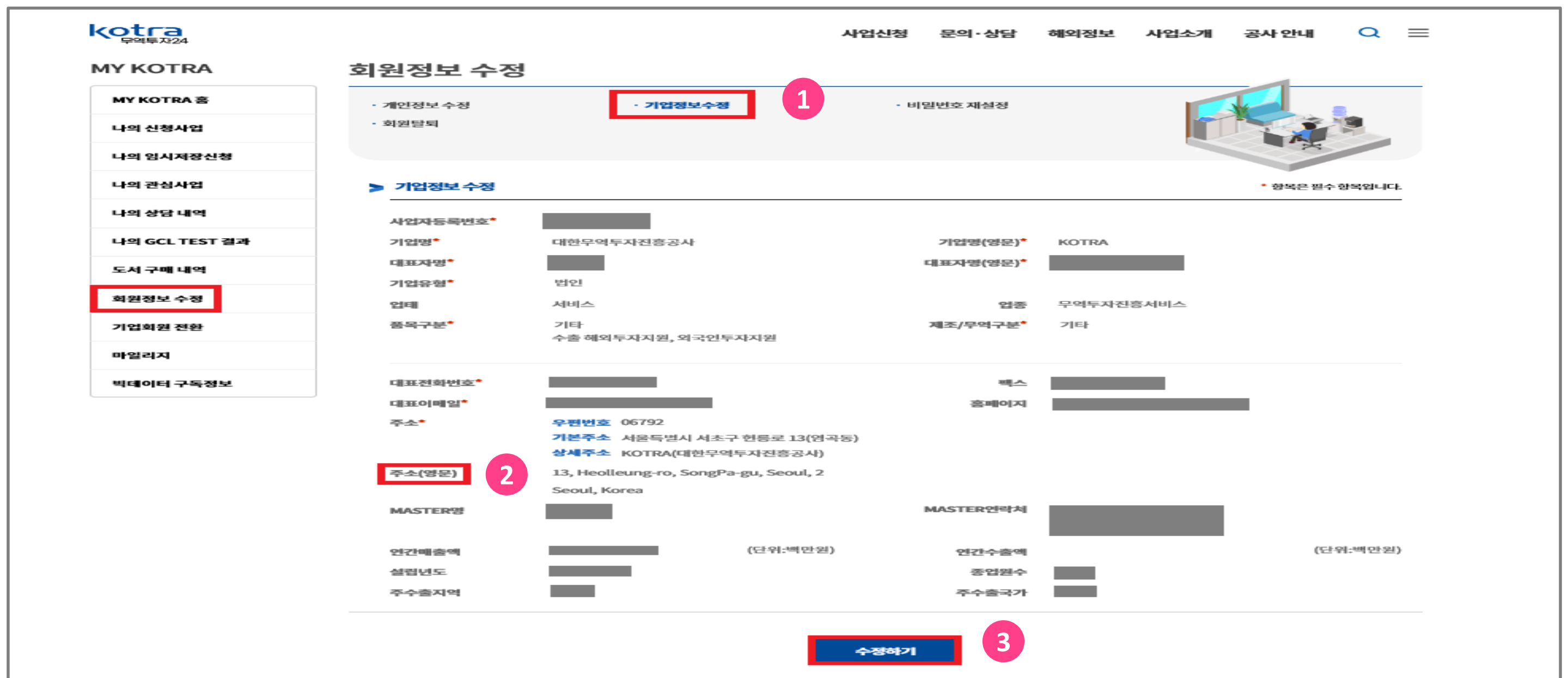
1. 상품 반려 사유
2. 상품 등록 관련 문의

## FAQ | 상품 반려 사유

### Q. 영문주소는 어디서 변경하나요?

A. 코트라 홈페이지 **마스터 계정**으로 로그인 후 기업정보 수정 가능합니다.  
수정된 내용은 바이코리아 홈페이지에 연동되어 확인 가능하며,  
기업 정보 수정 시 전산 반영까지 최대 24시간 소요될 수 있습니다.

- > 코트라 홈페이지 ([www.kotra.or.kr](http://www.kotra.or.kr)) > **마스터계정** 로그인 > My KOTRA > 회원정보 수정 > 기업정보 수정
- > 마스터 회원과 기업회원(정회원)인 경우에만 기업정보 수정 탭이 활성화 되며,  
기업회원(준회원)의 경우 개인정보수정 탭만 보여집니다.
- > 관련문의: 코트라 고객센터 1600-7119 연결 후 1번



**MY KOTRA**

- MY KOTRA 홈
- 나의 신청사업
- 나의 임시저장신청
- 나의 관심사업
- 나의 상담 내역
- 나의 GCL TEST 결과
- 도서 구매 내역
- 회원정보 수정**
- 기업회원 전환
- 마일리지
- 빅데이터 구독정보

**회원정보 수정**

- 개인정보 수정
- 기업정보 수정**
- 비밀번호 재설정

**기업정보 수정**

사업자등록번호: [REDACTED]

기업명: 대한무역투자진흥공사

대표자명: [REDACTED]

기업유형: 법인

업태: 서비스

품목구분: 기타  
수출 해외투자지원, 외국인투자지원

기업명(영문): KOTRA

대표자명(영문): [REDACTED]

업종: 무역투자진흥서비스

제조/무역구분: 기타

대표전화번호: [REDACTED]

팩스: [REDACTED]

대표이메일: [REDACTED]

홈페이지: [REDACTED]

주소: 우편번호 06792  
기본주소 서울특별시 서초구 현동로 13(연곡동)  
상세주소 KOTRA(대한무역투자진흥공사)  
13, Heolleung-ro, SongPa-gu, Seoul, 2  
Seoul, Korea

주소(영문): [REDACTED]

MASTER명: [REDACTED]

MASTER연락처: [REDACTED]

연간매출액: [REDACTED] (단위:백만원)

연간수출액: [REDACTED] (단위:백만원)

설립년도: [REDACTED]

종업원수: [REDACTED]

주수출지역: [REDACTED]

주수출국가: [REDACTED]

**수정하기**

## FAQ | 상품 반려 사유

### Q. 대표 이미지 수정 어떻게 진행하면 될까요?

A. 대표 이미지의 필수 사항은 아래와 같습니다.

1. 배경은 흰색
2. 1:1 비율 (정사각형 이미지, 최소 600px X 600px ~ 최대 1,400px X 1,400px)
3. PNG or JPG / JPEG 형식
4. 최대 3MB 용량 이미지
5. 상품을 최대한 부각
6. 정 중앙 배치
7. 해상도 높은 이미지 (잘림, 낮은 해상도, 인지할 수 없는 이미지는 불가)

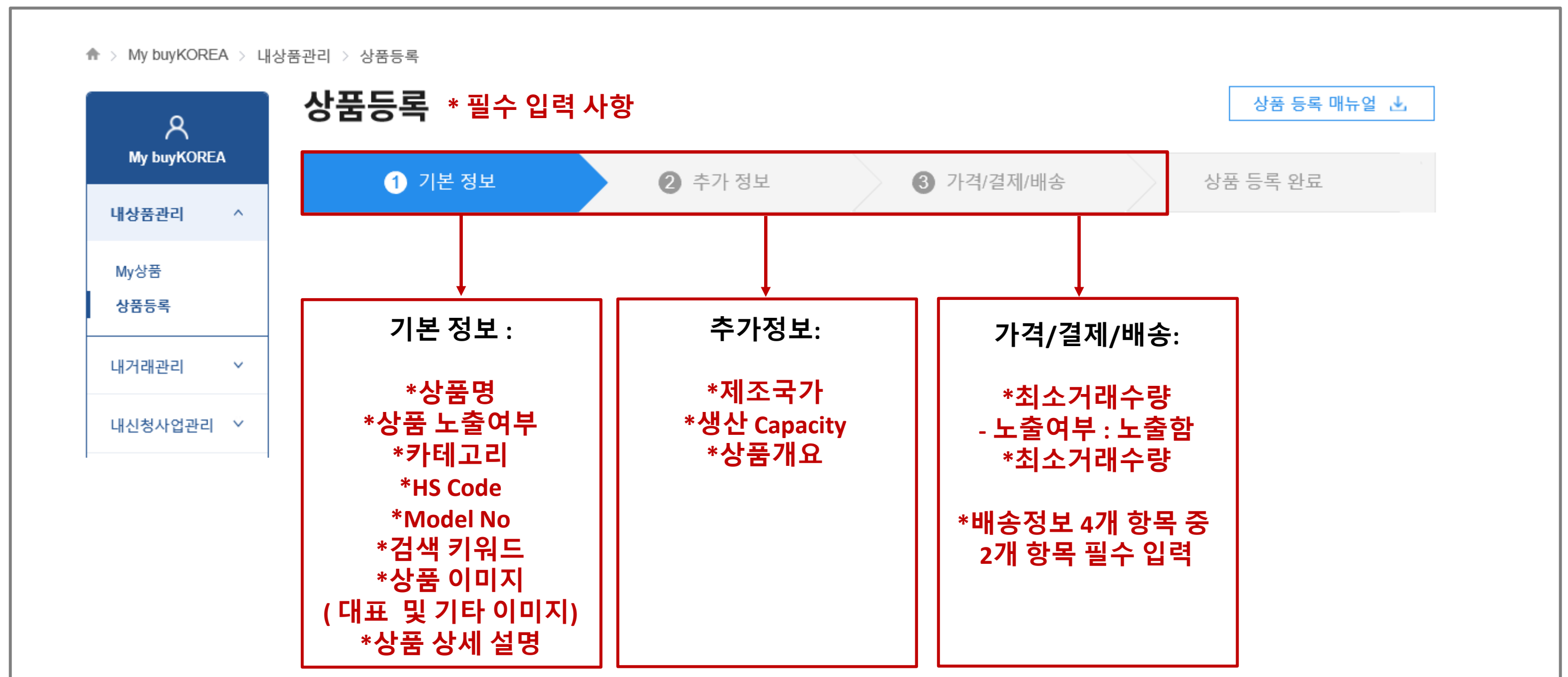


## FAQ | 상품 반려 사유

### Q. 상품 승인을 위한 필수 입력 사항이 뭔가요?

A. STEP 1, 2, 3 단계별로 **필수 입력 사항**은 아래와 같습니다.

- 1. 기본정보:** 상품명, 상품 노출여부, 카테고리, HS Code, Model No, 검색 키워드, 상품 이미지(대표 이미지), 상품 상세 설명
- 2. 추가정보:** 제조국가, 생산 Capacity, 상품개요
- 3. 가격/결제/배송:** 최소거래수량 노출함 선택 후 수량 및 단위 포함 입력  
배송정보 4개 항목 중 **2개 항목 필수 입력**





## FAQ | 상품 등록 관련 문의

### Q. 상품 등록은 어떻게 하는 건가요?

A. 셀러 사이트 : [www.buykorea.or.kr](http://www.buykorea.or.kr) > 로그인 > MybuyKOREA > 내 상품 관리 > 상품 등록 클릭 후 매뉴얼에 따라 상품 등록 진행해 주시면 됩니다.

### Q. 상품명에 특수 문자 입력 가능한가요?

A. 상품명에 특수 문자 사용은 불가합니다.  
상품명은 특수 문자 제외 후 상품의 특징을 잘 표현하여 영문 80자 (공백 포함) 이내로 작성해 주시기 바랍니다.

### Q. 대표 이미지 등록이 안되는 이유는 뭔가요?

A. 이미지 크기는 최대 3MB 용량이며, PNG or JPG /JPEG 형식으로 등록해 주셔야 합니다.  
그리고 인터넷 익스플로러 브라우저 사용 여부도 다시 확인해 주세요.

### Q. 가격은 꼭 입력해야 하나요?

A. 가격은 선택 사항입니다. 다만 가격 입력 시 바이어 사이트에 더 높은 순위에 노출되게 됩니다.

### Q. 상품 추가 가능한가요?

A. 가능합니다. 상품 등록 수는 기업별 (사업자등록번호 기준) 최대 50개 까지 가능합니다.



# End of Document

buyKOREA | kotra